

LIVE THE
SEA-DOO®
LIFE

Livret des spécifications des produits 2023

Véhicules • Accessoires • Pièces et entretien Vêtements
• Produits ludiques et sous licence





Livret des spécifications des produits 2023

Caractéristiques de l'embarcation

- 6 Explorer Pro® 170
- 8 Spark®
- 10 Spark® Trixx™
- 12 GTI™ 130
- 14 GTI™ SE 170
- 16 Wake™ 170
- 18 Wake™ Pro 230
- 20 GTX™ Pro 130
- 22 GTX™ 170/230
- 24 GTX™ Limited 300
- 26 FishPro™ Scout 130
- 28 FishPro™ Sport 170
- 30 FishPro™ Trophy 170
- 32 GTR™ 230
- 34 RXP®-X® RS Apex 300
- 36 RXP®-X® RS 300
- 38 RXT®-X® RS 300

Accessoires

- 45 Packs Essentiel
- 46 Packs Style de vie
- 48 Accessoires LinQ
- 52 Sacs et rangement
- 53 Accessoires pour sports nautiques
- 54 Marches et échelles
- 55 Commandes et dispositifs de préhension
- 57 Accessoires techniques
- 58 Électronique et électricité
- 62 Accessoires de carrosserie
- 63 Amarrage
- 65 Les essentiels
- 66 Bâches
- 68 Remorques

Pièces et entretien

- 75 Pièces de rechange
- 77 Accessoires performance
- 78 Produits pour la maintenance
- 79 Huiles moteur
- 80 Fluides fonctionnels
- 81 Lubrifiants

Vêtements

- 85 Tableau des tailles des gilets de sauvetage
- 86 Guide pour les gilets de sauvetage
- 88 Gilet de sauvetage
- 91 Adoptez un look performant
- 92 Guide pour les vêtements en néoprène
- 94 Vêtements en néoprène
- 97 Que porter pour votre première sortie sur l'eau
- 98 Maillots de protection
- 100 Protection UV
- 101 Protection de la tête
- 103 Adoptez le look aventurier
- 104 Chaussures
- 106 Lunettes
- 107 Protection des mains
- 108 Profiter du soleil
- 109 Une journée en bateau
- 110 Vêtements de sport
- 115 **Produits ludiques et sous licence**
- 118 Tableau des tailles

Pour des raisons commerciales, certaines scènes de ce catalogue représentent des sportifs et des protagonistes professionnels exécutant des manœuvres dans des conditions idéales et/ou contrôlées. Ne tentez aucune de ces manœuvres ni d'autres plus risquées si elles dépassent votre niveau et si elles n'entrent pas dans le cadre de votre maîtrise des performances de la motomarine Sea-Doo ou si elles ne respectent pas ces performances. FAITES PREUVE D'INTELLIGENCE EN TOUTE CIRCONSTANCE. Conduisez toujours de manière responsable et sûre. Respectez systématiquement les instructions et les consignes de sécurité. BRP recommande que le pilote d'une motomarine ait au moins 16 ans. Portez systématiquement les vêtements de protection appropriés pour le type d'utilisation concerné, y compris un gilet de sauvetage agréé par la gendarmerie maritime. Gardez toujours à l'esprit que l'alcool/les drogues et la conduite ne font pas bon ménage. Maintenez toujours une distance de sécurité entre votre motomarine et celle des autres. Respectez toujours les réglementations et dispositions légales locales en vigueur. En raison de son engagement constant en faveur de l'innovation et de la qualité de ses produits, Bombardier Produits Récréatifs Inc. (BRP) se réserve le droit de modifier à tout moment les spécifications, prix, design et caractéristiques de ses modèles et de leur équipement, et ce, sans préavis et sans encourir d'obligations. Certains modèles décrits ici peuvent contenir des équipements en option. Les prix sont basés sur les prix de détails suggérés par le fabricant. Les concessionnaires peuvent appliquer un prix de vente différent. Pour le Canada et les États-Unis, les taxes ne sont pas comprises. En fonction de la zone géographique, les produits sont distribués par BRP US Inc., Bombardier Produits Récréatifs Inc., BRP European Distribution SA, BRP Australia Pty Ltd, BRP Finland Oy., BRP Japan Ltd, BRP Comm & Trade (Shanghai) Co Ltd ou Bombardier Recreational Products Motores da Amazonia Ltda. © sont des marques déposées et TM et le logo BRP sont des marques commerciales de Bombardier Produits Récréatifs Inc. ou de ses filiales. * est une marque commerciale de Bombardier Inc. utilisée sous licences. Velcro est une marque de commerce enregistrée de Velcro Industries. Slowtide est une marque commerciale de Slowtide LLC. Bluetooth est une marque déposée détenue par Bluetooth SIG, Inc. Garmin et ECHOMAP sont des marques de commerce de Garmin Ltd ou de ses filiales. GTX est une marque déposée de Castrol Limited utilisée sous licences. YUASA est une marque déposée de YUASA Batteries Inc. NGK est une marque déposée de NGK Spark Plugs, Ltd. Salt-Away est une marque commerciale de Salt-Away Products. Tous les autres noms de société et/ou de produit sont des marques commerciales de leurs détenteurs respectifs. © 2022 BRP Inc. Tous droits réservés.



Caractéristiques de l'embarcation



Caractéristiques de l'embarcation

- 6 Explorer Pro® 170
- 8 Spark®
- 10 Spark® Trixx™
- 12 GTI™ 130
- 14 GTI™ SE 170
- 16 Wake™ 170
- 18 Wake™ Pro 230
- 20 GTX™ Pro 130
- 22 GTX™ 170/230
- 24 GTX™ Limited 300
- 26 FishPro™ Scout 130
- 28 FishPro™ Sport 170
- 30 FishPro™ Trophy 170
- 32 GTR™ 230
- 34 RXP®-X® RS Apex 300
- 36 RXP®-X® RS 300
- 38 RXT®-X® RS 300





NOUVEAU

Explorer Pro® 170

Votre compagnon d'aventure par excellence.

CARACTÉRISTIQUES CLÉS

- Rotax® 1630 ACE™ – 170
- Coque ST3™
- Ensemble Tech : système BRP Audio-Premium, grand écran couleur 7,8" et port USB
- iDF – système de pompe anti-débris intelligent
- GPS et détecteur de poissons Garmin† à écran tactile 7"
- Pare-brise de randonnée
- Pare-chocs avant renforcé
- Guidon avec bloc d'élévation réglable
- Siège de randonnée et appuie-genoux Explorer
- Appuie-pieds de rebord
- Multi-porte-bagages LinQ®
- Extension de pont arrière avec deuxième système de fixation LinQ
- Sac Explorer LinQ



● NOUVEAU Gris Islande

CAPACITÉ

Nombre de places	3
Capacité maximale	272 kg
Capacité de la plateforme arrière (sans passager)	100 kg
Réservoir de carburant	70 l
Boîte à gants	2,9 l
Compartiment avant	96 l
Sac Explorer LinQ	100 l
Capacité de rangement - total	198,9 l

DIMENSIONS

Longueur (hors tout)	373,4 cm
Largeur	125,5 cm
Hauteur	140 cm

COQUE

Type	Coque ST3™
Matériau	Fibre de verre

AUTRES CARACTÉRISTIQUES

- Courroie de siège
- iBR – système de freinage et marche arrière intelligents
- Correcteur d'assiette VTS™
- Échelle d'embarquement
- Clé D.E.S.S.™ RF**
- Rangement avant directement accessible
- Compartiment étanche pour téléphone
- Système de fixation LinQ
- Appuie-genoux
- Rétroviseurs grand-angles
- Poignées avec repose-paume
- Tapis de plancher
- Grande plateforme de baignade
- Appuie-pieds angulaires de rebord
- 1 support avant LinQ
- Porte-gobelet
- Guidon inclinable
- Taquet pour ski

MOTEUR ROTAX® 1630 ACE™ – 170

Circuit d'admission	Aspiration naturelle
Cylindrée	1 630 cm³
Refroidissement	Système de refroidissement en circuit fermé (CLCS)
Système de marche arrière	iBR® électronique*
Type de carburant	Octane 95
Système d'accélérateur	Système d'accélération électronique (iTC™)
Échappement	Système D-Sea-Bel™

INDICATEURS

Type d'indicateur	Grand écran LCD panoramique 7,8"
Fonctions principales	<ul style="list-style-type: none"> • BRP Connect (opt.) • Musique (opt.) • Météo (opt.) • Connectivité Bluetooth (opt.) • Compteur de vitesse • Compte-tours • Horloge • VTS™
Système iTC – mode	<ul style="list-style-type: none"> • Mode Sport • Mode ECO® • Consommation de carburant (opt.) • Autonomie de carburant • Température de l'eau • Statistiques de vitesse (opt.) • Heures du véhicule • Mode Basse vitesse • Régulateur de vitesse

POIDS

Poids à sec	390 kg
-------------	--------

GARANTIE

Garantie limitée de BRP de deux ans sur la motomarine.

* Frein, point mort et marche arrière électroniques.

** Peut ne pas être disponible au moment de l'achat. Veuillez vérifier auprès de votre concessionnaire.

Explorer Pro® 170



FONCTIONNALITÉS PHARES



Pare-brise touring

Ce pare-brise – première du secteur – réduit la fatigue et le bruit associés à la pression du vent prolongée et protège des éclaboussures et de l'exposition à l'eau salée lors des sorties en mer.



Confort de la conduite prolongée

Tenant compte de l'extension de la durée de conduite, le nouveau siège de randonnée et les appuie-genoux Explorer, le guidon avec bloc d'élévation réglable et les appuie-pieds de rebord procurent un confort absolu en cas de conduite prolongée.




Sac Explorer LinQ

Gardez vos effets personnels au sec et à portée de main avec ce sac de 100 l. Cet accessoire compatible LinQ exclusif est étanche, fonctionnel et portable. Il peut être empilé sur la plaque LinQ/ les accessoires LinQ ou transporté comme un sac à dos.



Moteur Rotax® 1630 ACE™ – 170

Le moteur Rotax® 1630 ACE™ – 170 à aspiration naturelle associe puissance et économie, pour faire durer le plaisir de l'aventure.



Coque ST3™

Coque innovante qui établit la norme pour la maniabilité et la stabilité en eaux agitées et la performance sur les grands plans d'eau.



Extension de pont arrière avec deuxième système de fixation LinQ

Elle ajoute 30 cm à l'arrière de la motomarine pour augmenter la stabilité, l'espace et la capacité de stockage.

Spark®

Un plaisir sans égal.



CARACTÉRISTIQUES CLÉS

- Rotax® 900 ACE™ – 60/90
- Coque Spark®
- Plateforme légère et ludique
- Peut être remorquée par la plupart des automobiles de moyenne catégorie
- Jusqu'à 2 passagers
- Options et accessoires : (sur les modèles 90 cv uniquement) système de freinage et marche arrière intelligents iBR®, ensemble de compartiment de rangement avant, marche d'embarquement, clé D.E.S.S.™ RF



 NOUVEAU Vert Manta et Blanc

CAPACITÉ

Nombre de places		
Capacité maximale	160 kg	160 kg
Réservoir de carburant	30 l	
Boîte à gants	1,6 l	
Compartiment avant	27 l (accessoire)	27 l (en option)

DIMENSIONS

Longueur (hors tout)	279 cm
Largeur	118 cm
Hauteur	104,5 cm

COQUE

Type	Coque Spark®
Matériau	Polytec™

AUTRES CARACTÉRISTIQUES

- Siège étroit
- Courroie de siège
- Système de fixation LinQ® (accessoire)
- Marchepied antidérapant
- Appuie-genoux
- Poignées avec repose-paume
- Anneau de remorquage

MOTEUR ROTAX® 900 ACE™ – 60 900 ACE™ – 90

Modèle	Spark 2 places	Spark 2 places
Circuit d'admission	Aspiration naturelle	
Cylindrée	899 cm ³	
Refroidissement	Système de refroidissement en circuit fermé (CLCS)	
Système de marche arrière	Ensemble de marche arrière manuelle (accessoire)	iBR® électronique* (en option)
Type de carburant	Octane 95	
Système d'accélérateur	Système d'accélération électronique (iTC™)	
Échappement	Système D-Sea-Bel™	

INDICATEURS

Type d'indicateur	Compact	
Fonctions principales	• Compteur de vitesse	• Heures du véhicule
	• Compte-tours	
Système iTC – mode	• Mode Sport (90 cv uniquement)	

POIDS

Poids à sec	186 kg	192 kg**
-------------	--------	----------

GARANTIE

Garantie limitée de BRP de deux ans sur la motomarine.

* Frein, point mort et marche arrière électroniques. ** L'iBR® et l'ensemble Commodité Plus ajoutent 9 kg.

Spark®



FONCTIONNALITÉS PHARES



Système BRP Audio portable (en option)
Système audio portable Bluetooth[®] 50 W haute qualité et étanche.



Siège étroit
Conçu pour renforcer la liberté de mouvement lors de la conduite.



Marche d'embarquement (en option)
Facilite et accélère l'embarquement dans l'eau.



Moteurs Rotax® 900 ACE™ – 60/90
Deux options de moteurs Rotax® économes en carburant, compacts et légers.



Coque Spark®
Le design de la coque Spark crée une plateforme légère et ludique. Le matériau Polytec™ innovant réduit davantage le poids tout en optimisant la performance et le rendement. Le moulage teinté dans la masse est plus résistant aux rayures que la fibre de verre.



Ensemble de compartiment de rangement avant (en option)
Espace de rangement supplémentaire pour emporter encore plus d'affaires à bord.

Spark® Trixx™

Nouveau modèle ludique.



CARACTÉRISTIQUES CLÉS

- Rotax® 900 ACE™ – 90
- Coque Spark®
- Plateforme légère et ludique
- Peut être remorquée par la plupart des automobiles de moyenne catégorie
- Jusqu'à 3 passagers
- Ensemble TRIXX™ : système BRP Audio portable (en option), guidon avec bloc d'élévation réglable, système de freinage et marche arrière intelligents iBR®, capacité du VTS™ (correcteur d'assiette) étendue, appuie-pieds arrière, couleurs exclusives

- Bleu éclatant
- NOUVEAU Vert Manta

CAPACITÉ

Nombre de places	00	000
Capacité maximale	160 kg	205 kg
Réservoir de carburant	30 l	
Boîte à gants	1,6 l	
Compartment avant	27 l (accessoire)	

DIMENSIONS

Longueur (hors tout)	279 cm	305 cm
Largeur	118 cm	
Hauteur	107 cm	

COQUE

Type	Coque Spark®
Matériau	Polytec™

AUTRES CARACTÉRISTIQUES

- Siège étroit
- Courroie de siège
- Clé D.E.S.S.™ RF**
- Système de fixation LinQ® (accessoire)
- Marchepied antidérapant
- Appuie-genoux
- Poignées avec repose-paume
- Anneau de remorquage

MOTEUR ROTAX®

900 ACE™ – 90

Modèle	SPARK TRIXX 2 places	SPARK TRIXX 3 places
Circuit d'admission	Aspiration naturelle	
Cylindrée	899 cm³	
Refroidissement	Système de refroidissement en circuit fermé (CLCS)	
Système de marche arrière	iBR® électronique*	
Type de carburant	Octane 95	
Système d'accélérateur	Système d'accélération électronique (iTC™)	
Échappement	Système D-Sea-Bel™	

INDICATEURS

Type d'indicateur	Compact	
Fonctions principales	• Compteur de vitesse	• VTS™
	• Compte-tours	• Heures du véhicule
Système iTC – mode	• Mode Sport	

POIDS

Poids à sec	194 kg	199 kg
-------------	--------	--------

GARANTIE

Garantie limitée de BRP de deux ans sur la motomarine.

* Frein, point mort et marche arrière électroniques. ** Peut ne pas être disponible au moment de l'achat. Veuillez vérifier auprès de votre concessionnaire.

Spark® Trixx™



FONCTIONNALITÉS PHARES



Système BRP Audio portable (en option)
Système audio portable Bluetooth[†] 50 W haute qualité et étanche.



Capacité du VTS™ (correcteur d'assiette) étendue
Offre le double de la capacité du VTS™ standard pour plus de facilité lors de l'exécution d'acrobaties.



Guidon avec bloc d'élévation réglable
Système de direction télescopique qui optimise l'expérience des utilisateurs de tailles différentes.



Moteur Rotax® 900 ACE™ - 90
Le Rotax 900 ACE - 90 permet une accélération franche avec une économie de carburant impressionnante.



Coque Spark®
Le design de la coque Spark crée une plateforme légère et ludique. Le matériau Polytec™ innovant réduit davantage le poids tout en optimisant la performance et le rendement. Le moulage teinté dans la masse est plus résistant aux rayures que la fibre de verre.



Système de freinage et marche arrière intelligents iBR®
Exclusivité Sea-Doo®, l'iBR stoppe la motomarine plus tôt et offre davantage de confort et de manœuvrabilité à vitesse basse et en marche arrière.


GTI™ 130

Style, stabilité et divertissement garanti.


CARACTÉRISTIQUES CLÉS

- Rotax® 1630 ACE™ – 130
- Coque GTI™
- Système de freinage et marche arrière intelligents iBR®
- Grande plateforme de baignade avec système de fixation LinQ®
- Siège Ergolock™ en deux parties
- Grand rangement avant
- Compartiment étanche pour téléphone



 Blanc et Bleu récif

CAPACITÉ

Nombre de places	
Capacité maximale	272 kg
Réservoir de carburant	60 l
Boîte à gants	8,8 l
Compartiment avant	144 l
Capacité de rangement – total	152,8 l

DIMENSIONS

Longueur (hors tout)	331,8 cm
Largeur	125 cm
Hauteur	113,7 cm

COQUE

Type	Coque GTI™
Matériau	Polytec™ Gen 2

AUTRES CARACTÉRISTIQUES

- Courroie de siège
- Clé D.E.S.S.™ RF**
- Système BRP Audio-Premium (accessoire)
- Rétroviseurs grand-angles
- Poignées avec repose-paume
- Tapis de plancher
- Anneau de remorquage

MOTEUR ROTAX® 1630 ACE™ – 130

Modèle	GTI 130
Circuit d'admission	Aspiration naturelle
Cylindrée	1 630 cm³
Refroidissement	Système de refroidissement en circuit fermé (CLCS)
Système de marche arrière	iBR® électronique*
Type de carburant	Octane 95
Système d'accélérateur	Système d'accélération électronique (iTC™)
Échappement	Système D-Sea-Bel™

INDICATEURS

Type d'indicateur	Affichage numérique 4,5"
Fonctions principales	• Compteur de vitesse • Horloge • Compte-tours • Heures du véhicule
Système iTC – mode	• Mode Sport • Mode ECO®

POIDS

Poids à sec	335 kg
-------------	--------

GARANTIE

Garantie limitée de BRP de deux ans sur la motomarine.

* Frein, point mort et marche arrière électroniques.

** Peut ne pas être disponible au moment de l'achat. Veuillez vérifier auprès de votre concessionnaire.

GTI™ 130



FONCTIONNALITÉS PHARES

**Système de freinage et marche arrière intelligents iBR®**

Exclusivité Sea-Doo®, l'iBR stoppe la motomarine plus tôt et offre davantage de confort et de manoeuvrabilité à vitesse basse et en marche arrière.

**Plateforme de baignade avec système LinQ intégré**

Système de fixation rapide exclusif sur une grande plateforme de baignade qui facilite l'installation des accessoires.

**Mode ECO®**

Cette caractéristique Sea-Doo® exclusive optimise la puissance en sortie pour une réduction de la consommation de carburant pouvant atteindre 46 %.

**Moteur Rotax® 1630 ACE™ - 130**

Le 1630 ACE™ - 130 puissant et fiable, à aspiration naturelle, n'est que sensations et accélérations, tout en garantissant d'importantes économies en carburant.

**Coque GTI™**

Cette coque en V moyennement profonde permet une conduite agréable dans des conditions de navigation variables. Maniabilité fiable et prévisible, mais incroyablement ludique lorsque vous le souhaitez.

**Grand rangement avant**

Une capacité impressionnante de 143 litres d'espace de rangement étanche permet de mettre ses effets personnels à l'abri.


GTI™ SE 170

Plus de commodité et de confort
pour des heures de plaisir en famille.


CARACTÉRISTIQUES CLÉS

- Rotax® 1630 ACE™ – 130
- Coque GTI™
- Système de freinage et marche arrière intelligents iBR®
- Grande plateforme de baignade avec système de fixation LinQ®
- Siège Ergolock™ en deux parties
- Grand rangement avant
- Compartiment étanche pour téléphone



 Blanc et Bleu récif

CAPACITÉ

Nombre de places	
Capacité maximale	272 kg
Réservoir de carburant	60 l
Boîte à gants	8,8 l
Compartiment avant	144 l
Capacité de rangement - total	152,8 l

DIMENSIONS

Longueur (hors tout)	331,8 cm
Largeur	125 cm
Hauteur	113,7 cm

COQUE

Type	Coque GTI™
Matériau	Polytec™ Gen 2

AUTRES CARACTÉRISTIQUES

- Courroie de siège
- Clé D.E.S.S.™ RF**
- Système BRP Audio-Premium (accessoire)
- Rétroviseurs grand-angles
- Poignées avec repose-paume
- Tapis de plancher
- Anneau de remorquage

MOTEUR ROTAX® 1630 ACE™ – 130

Modèle	GTI 130
Circuit d'admission	Aspiration naturelle
Cylindrée	1 630 cm³
Refroidissement	Système de refroidissement en circuit fermé (CLCS)
Système de marche arrière	iBR® électronique*
Type de carburant	Octane 95
Système d'accélérateur	Système d'accélération électronique (iTC™)
Échappement	Système D-Sea-Bel™

INDICATEURS

Type d'indicateur	Affichage numérique 4,5"
Fonctions principales	• Compteur de vitesse • Horloge • Compte-tours • Heures du véhicule
Système iTC – mode	• Mode Sport • Mode ECO®

POIDS

Poids à sec	335 kg
-------------	--------

GARANTIE

Garantie limitée de BRP de deux ans sur la motomarine.

* Frein, point mort et marche arrière électroniques.

** Peut ne pas être disponible au moment de l'achat. Veuillez vérifier auprès de votre concessionnaire.

GTI™ SE 170



FONCTIONNALITÉS PHARES



Système BRP Audio-Premium (en option)
Une première dans le secteur : le système audio Bluetooth¹ installé par le fabricant, véritablement étanche.



Plateforme de baignade avec système LinQ intégré

Système de fixation rapide exclusif sur une grande plateforme de baignade qui facilite l'installation des accessoires.




iDF – système de pompe anti-débris intelligent (en option)

Système innovant – première du secteur – qui permet de libérer la pompe des algues et des débris grâce à des commandes au guidon intuitives.



Moteur Rotax® 1630 ACE™ – 170

Profitez d'un maximum de pep et d'une importante économie de carburant avec le 1630 ACE – le moteur à aspiration naturelle le plus puissant de la gamme Sea-Doo®.



Coque GTI™

Cette coque en V moyennement profonde permet une conduite agréable dans des conditions de navigation variables. Maniabilité fiable et prévisible, mais incroyablement ludique lorsque vous le souhaitez.



Échelle d'embarquement

Facilite et accélère l'embarquement dans l'eau.

Wake™ 170

Pour laisser de beaux sillons dans l'eau.

CARACTÉRISTIQUES CLÉS

- Rotax® 1630 ACE™ – 170
- Coque GTI™
- Système de freinage et marche arrière intelligents iBR®
- Grand rangement avant
- Compartiment étanche pour téléphone
- Échelle d'embarquement
- Ensemble Wake : mât de ski rétractable LinQ®, mode Ski basé sur la vitesse, support amovible pour wakeboard, graphiques Wake



● Néo Menthe

CAPACITÉ

Nombre de places	3
Capacité maximale	272 kg
Réservoir de carburant	60 l
Boîte à gants	8,8 l
Compartiment avant	144 l
Capacité de rangement – total	152,8 l

DIMENSIONS

Longueur (hors tout)	331,8 cm
Largeur	125 cm
Hauteur	113,7 cm

COQUE

Type	Coque GTI™
Matériau	Polytec™ Gen 2

AUTRES CARACTÉRISTIQUES

- Siège de randonnée Ergolock™ en deux parties
- Courroie de siège
- Correcteur d'assiette VTS™
- Clé D.E.S.S.™ RF
- Système de fixation LinQ
- Rétroviseurs grand-angles
- Poignées avec repose-paume
- Tapis de plancher
- Grande plateforme de baignade
- Anneau de remorquage

MOTEUR ROTAX®

1630 ACE™ – 170

Circuit d'admission	Aspiration naturelle
Cylindrée	1 630 cm³
Refroidissement	Système de refroidissement en circuit fermé (CLCS)
Système de marche arrière	iBR® électronique*
Type de carburant	Octane 95
Système d'accélérateur	Système d'accélération électronique (iTC™)
Échappement	Système D-Sea-Bel™

INDICATEURS

Type d'indicateur	Affichage numérique 4,5"
Fonctions principales	<ul style="list-style-type: none"> • Compteur de vitesse · VTS™ • Compte-tours • Horloge • Autonomie de carburant • Heures du véhicule
Système iTC – mode	<ul style="list-style-type: none"> • Mode Sport • Mode ECO® • Mode Basse vitesse • Régulateur de vitesse • Mode Ski

POIDS

Poids à sec	348 kg
-------------	--------

GARANTIE

Garantie limitée de BRP de deux ans sur la motomarine.

* Frein, point mort et marche arrière électroniques.

Wake™ 170**FONCTIONNALITÉS PHARES****Mode Ski**

Les cinq profils d'accélération prédéfinis permettent de réaliser des départs parfaits et de maintenir une vitesse constante.

**Mât de ski rétractable LinQ**

Mât de ski rétractable qui s'installe rapidement et est facile à ranger lorsqu'il n'est pas utilisé. Comprend des poignées pour l'observateur et un rangement pour le câble de traction.

**Support pour wakeboard**

Pour transporter un wakeboard en toute facilité.¹

**Moteur Rotax® 1630 ACE™ – 170**

Le nouveau moteur Rotax® 1630 ACE™ – 170 est le moteur Rotax à aspiration naturelle le plus puissant jamais vu sur une motomarine Sea-Doo®.

**Coque GTI™**

Cette coque en V moyennement profonde permet une conduite agréable dans des conditions de navigation variables. Maniabilité fiable et prévisible, mais incroyablement ludique lorsque vous le souhaitez.

¹ Wakeboard and rope not included. Wake PRO 230 shown.

Wake™ Pro 230

Tractez comme un pro, en musique, avec un moteur puissant et une grande stabilité.

CARACTÉRISTIQUES CLÉS

- Rotax® 1630 ACE™ – 230
- Coque ST3™
- Ensemble Tech : système BRP Audio-Premium, grand écran couleur 7,8" et port USB
- iDF – système de pompe anti-débris intelligent
- Système de freinage et marche arrière intelligents iBR®
- Compartiment étanche pour téléphone
- Rangement avant directement accessible
- Échelle d'embarquement
- Ensemble Wake : mât de ski rétractable LinQ®, mode Ski basé sur la vitesse, support amovible pour wakeboard, graphiques Wake



● Néo Menthe

CAPACITÉ

Nombre de places	3
Capacité maximale	272 kg
Réservoir de carburant	70 l
Boîte à gants	2,9 l
Compartiment avant	96 l
Capacité de rangement - total	98,9 l

DIMENSIONS

Longueur (hors tout)	345,1 cm
Largeur	125,5 cm (sans support)
Hauteur	114 cm

COQUE

Type	Coque ST3™
Matériau	Fibre de verre

AUTRES CARACTÉRISTIQUES

- Siège Ergolock™ en deux parties
- Courroie de siège
- Correcteur d'assiette VTS™
- Clé D.E.S.S.™ RF**
- Système de fixation LinQ
- Rétroviseurs grand-angles
- Poignées avec repose-paume
- Tapis de plancher
- Grande plateforme de baignade avec tapis
- Guidon inclinable
- Taquet pour ski

MOTEUR ROTAX®

1630 ACE™ – 230

Circuit d'admission	Suralimenté avec refroidisseur intermédiaire externe
Cylindrée	1 630 cm³
Refroidissement	Système de refroidissement en circuit fermé (CLCS)
Système de marche arrière	iBR® électronique*
Type de carburant	Octane 95
Système d'accélérateur	Système d'accélération électronique (iTC™)
Échappement	Système D-Sea-Bel™

INDICATEURS

Type d'indicateur	Grand écran LCD panoramique 7,8"	
Fonctions principales	• BRP Connect	• Horloge
	• Musique	• VTS™
Système iTC – mode	• Météo	• Consommation de carburant
	• Connectivité Bluetooth ¹	• Autonomie de carburant
Système iTC – mode	• Compteur de vitesse	• Température de l'eau
	• Compte-tours	• Heures du véhicule
	• Mode Sport	• Régulateur de vitesse
	• Mode ECO®	• Mode Ski
	• Mode Basse vitesse	

POIDS

Poids à sec	370 kg
-------------	--------

GARANTIE

Garantie limitée de BRP de deux ans sur la motomarine.

* Frein, point mort et marche arrière électroniques. ** Peut ne pas être disponible au moment de l'achat. Veuillez vérifier auprès de votre concessionnaire.

Wake™ Pro 230



FONCTIONNALITÉS PHARES

**Grand écran couleur 7,8"**

Écran couleur d'une incroyable visibilité doté de nouvelles fonctionnalités. L'intégration du Bluetooth et de l'application pour smartphone fournit musique, météo, navigation et plus encore.

**Mât de ski rétractable LinQ**


Mât de ski rétractable qui s'installe rapidement et est facile à ranger lorsqu'il n'est pas utilisé. Mât doté de poignées pour l'observateur et d'un rangement pour le câble de traction.

**Support pour wakeboard**

Destiné à faciliter le rangement et le transport d'un wakeboard.¹

**Moteur Rotax® 1630 ACE™ – 230**

Ce moteur puissant est fourni de série avec un turbocompresseur et un refroidisseur intermédiaire externe. Il est optimisé pour fonctionner avec du carburant standard, ce qui réduit les coûts.

**Coque ST3™**

Coque innovante qui établit la norme pour la maniabilité et la stabilité en eaux agitées et la performance sur les grands plans d'eau.

**Système BRP Audio-Premium**

Une première dans le secteur : le système audio Bluetooth¹ installé par le fabricant, véritablement étanche.

¹ Wakeboard and rope not included.

GTX™ Pro 130

Modèle de location.


CARACTÉRISTIQUES CLÉS

- Rotax® 1630 ACE™ – 130
- Coque ST3™
- Système de freinage et marche arrière intelligents iBR® (en option)
- Système de fixation LinQ®
- Capacité du réservoir de carburant de 70 l
- Échelle d'embarquement
- Rangement avant directement accessible
- Compartiment étanche pour téléphone
- Pièces à usage intensif : faisceau électrique, poignées, siège, anneau d'usure, arbre d'entraînement et hélice



 Blanc et Bleu récif

CAPACITÉ

Nombre de places	
Capacité maximale	272 kg
Réservoir de carburant	70 l
Boîte à gants	2,9 l
Compartiment avant	96 l
Capacité de rangement - total	98,9 l

DIMENSIONS

Longueur (hors tout)	345,1 cm
Largeur	125,5 cm
Hauteur	114 cm

COQUE

Type	Coque ST3™
Matériau	Fibre de verre

AUTRES CARACTÉRISTIQUES

- Siège ultrarésistant avec vinyle thermoformé
- Courroie de siège
- Clé D.E.S.S.™ RF
- Rétroviseurs grand-angles
- Poignées avec repose-paume
- Tapis de plancher
- Grande plateforme de baignade avec tapis
- Guidon inclinable
- Anneau de remorquage

MOTEUR ROTAX®

1630 ACE™ – 130

Circuit d'admission	Aspiration naturelle
Cylindrée	1 630 cm³
Refroidissement	Système de refroidissement en circuit fermé (CLCS)
Système de marche arrière	iBR® électronique (en option)
Type de carburant	Octane 95
Système d'accélérateur	Système d'accélération électronique (ITC™)
Échappement	Système D-Sea-Bel™

INDICATEURS

Type d'indicateur	Affichage numérique 4,5"
Fonctions principales	• Compteur de vitesse · Heures du véhicule • Compte-tours
Système ITC – mode	• Mode Sport · Mode ECO®

POIDS

Poids à sec	365 kg
-------------	--------


GARANTIE

Garantie limitée de BRP de six mois sur la motomarine.

GTX™ Pro 130



FONCTIONNALITÉS PHARES

**Composants robustes**

Anneau d'usure, faisceau de câbles, siège, poignées, arbre de transmission et turbine robustes conçus pour durer plus longtemps.

**Mode ECO®**


Cette caractéristique Sea-Doo® exclusive optimise la puissance en sortie pour une réduction de la consommation de carburant pouvant atteindre 46 %.

**Système de freinage et marche arrière intelligents iBR® (en option)**

Exclusivité Sea-Doo®, l'iBR stoppe la motomarine plus tôt et offre davantage de confort et de manœuvrabilité à vitesse basse et en marche arrière.

**Moteur Rotax® 1630 ACE™ – 130**

Le 1630 ACE™ – 130 puissant et fiable, à aspiration naturelle, n'est que sensations et accélérations, tout en garantissant d'importantes économies en carburant.¹

**Coque ST3™**

Stable et prévisible pour une navigation polyvalente, sûre et régulière dans les eaux moyennement agitées à agitées.

**Échelle d'embarquement**

Facilite et accélère l'embarquement dans l'eau.

¹ Actual engine image may vary.

GTX™ 170/230

Le confort, le contrôle et la puissance sont toujours de mise.

CARACTÉRISTIQUES CLÉS

- Rotax® 1630 ACE™ – 170/230
- Coque ST3™
- iDF – système de pompe anti-débris intelligent (en option sur 170 et 230)
- Système BRP Audio-Premium (en option sur 230)
- Système de freinage et marche arrière intelligents iBR®
- Correcteur d'assiette VTS™
- Système de fixation LinQ®
- Échelle d'embarquement
- Rangement avant directement accessible
- Compartiment étanche pour téléphone



● Éclipse noire et Orange vif

CAPACITÉ

Nombre de places	3
Capacité maximale	272 kg
Réservoir de carburant	70 l
Boîte à gants	2,9 l
Compartiment avant	96 l
Capacité de rangement – total	98,9 l

DIMENSIONS

Longueur (hors tout)	345,1 cm
Largeur	125,5 cm
Hauteur	113,8 cm

COQUE

Type	Coque ST3™
Matériau	Fibre de verre

AUTRES CARACTÉRISTIQUES

- Siège Ergolock™ en deux parties au design étagé
- Courroie de siège
- Clé D.E.S.S.™ RF**
- Rétroviseurs grand-angles
- Poignées avec repose-paume
- Tapis de plancher
- Grande plateforme de baignade
- Guidon inclinable
- Taquet pour ski

MOTEUR ROTAX® 1630 ACE™ – 170 1630 ACE™ – 230

Modèle	GTX' 170	GTX' 230
Circuit d'admission	Aspiration naturelle	Suralimenté avec refroidisseur intermédiaire externe
Cylindrée	1 630 cm ³	
Refroidissement	Système de refroidissement en circuit fermé (CLCS)	
Système de marche arrière	iBR® électronique*	
Type de carburant	Octane 95	
Système d'accélérateur	Système d'accélération électronique (iTC™)	
Échappement	Système D-Sea-Bel™	

INDICATEURS

Type d'indicateur	Grand affichage numérique 7,6"	
Fonctions principales	<ul style="list-style-type: none"> • Compteur de vitesse • Compte-tours • Horloge • VTS™ 	<ul style="list-style-type: none"> • Consommation de carburant • Autonomie de carburant • Heures du véhicule
Système iTC – mode	<ul style="list-style-type: none"> • Mode Sport • Mode ECO® 	<ul style="list-style-type: none"> • Mode Basse vitesse • Régulateur de vitesse

POIDS

Poids à sec	352 kg	367 kg	376 kg
-------------	--------	--------	--------

GARANTIE

Garantie limitée de BRP de deux ans sur la motomarine.

* Frein, point mort et marche arrière électroniques.

** Peut ne pas être disponible au moment de l'achat. Veuillez vérifier auprès de votre concessionnaire.

GTX™ 170/230



FONCTIONNALITÉS PHARES



iDF – système de pompe anti-débris intelligent (en option)

Système innovant – première du secteur – qui permet de libérer la pompe des algues et des débris grâce à des commandes au guidon intuitives.




Système BRP Audio-Premium (en option sur 230) Une première dans le secteur : le système audio Bluetooth¹ installé par le fabricant, véritablement étanche.



Plateforme de baignade avec système LinQ intégré

Système de fixation rapide exclusif sur la plus grande plateforme de baignade du secteur qui facilite l'installation des accessoires de rangement.



Coque ST3™

Coque innovante qui établit la norme pour la maniabilité et la stabilité en eaux agitées et la performance sur les grands plans d'eau.



Rangement avant directement accessible

Rangement spacieux à l'avant aisément accessible sans se lever de son siège.

¹ Larger storage front bin organizer is not included.

GTX™ Limited 300

La norme en matière de performance de croisière haut de gamme.

CARACTÉRISTIQUES CLÉS

- Rotax® 1630 ACE™ – 300
- Coque ST3™
- Ensemble Tech : système BRP Audio-Premium, grand écran couleur 7,8" et port USB
- iDF – système de pompe anti-débris intelligent
- Rangement avant directement accessible
- Ensemble Limited : port USB, bâche, organisateur de compartiment de rangement, appui-genoux, couleur exclusive et plus encore



- NOUVEAU Bleu abysses
- Sauge métallisée *Premium*

CAPACITÉ

Nombre de places	3
Capacité maximale	272 kg
Réservoir de carburant	70 l
Boîte à gants	2,9 l
Compartiment avant	96 l
Capacité de rangement - total	98,9 l

DIMENSIONS

Longueur (hors tout)	345,1 cm
Largeur	125,5 cm
Hauteur	114 cm

COQUE

Type	Coque ST3™
Matériau	Fibre de verre

AUTRES CARACTÉRISTIQUES

- Siège Ergolock™ en deux parties au design étagé
- Courroie de siège
- iBR – système de freinage et marche arrière intelligents
- Correcteur d'assiette VTS™
- Échelle d'embarquement
- Clé D.E.S.S.™ RF**
- Compartiment étanche pour téléphone
- Système de fixation LinQ®
- Appui-genoux
- Rétroviseurs grand-angles
- Poignées avec repose-paume
- Tapis de plancher
- Grande plateforme de baignade
- Guidon inclinable
- Taquet pour ski

MOTEUR ROTAX®

1630 ACE™ – 300

Modèle	GTX 300
Circuit d'admission	Suralimenté avec refroidisseur intermédiaire externe
Cylindrée	1 630 cm³
Refroidissement	Système de refroidissement en circuit fermé (CLCS)
Système de marche arrière	iBR® électronique*
Type de carburant	Octane 98
Système d'accélérateur	Système d'accélération électronique (iTC™)
Échappement	Système D-Sea-Bel™

INDICATEURS

Type d'indicateur	Grand écran LCD panoramique 7,8"
Fonctions principales	<ul style="list-style-type: none"> • BRP Connect • Musique • Météo • Connectivité Bluetooth[†] • Compteur de vitesse • Compte-tours • Horloge • VTS™ • Consommation de carburant • Autonomie de carburant • Température de l'eau • Statistiques de vitesse • Heures du véhicule
Système iTC – mode	<ul style="list-style-type: none"> • Mode Sport • Mode ECO® • Mode Basse vitesse • Régulateur de vitesse

POIDS

Poids à sec	385 kg
-------------	--------

GARANTIE

Garantie limitée de BRP de deux ans sur la motomarine.

* Frein, point mort et marche arrière électroniques.
** Peut ne pas être disponible au moment de l'achat. Veuillez vérifier auprès de votre concessionnaire.

GTX™ Limited 300



FONCTIONNALITÉS PHARES



Ensemble Limited

Port USB, bâche, organisateur de compartiment de rangement, appuie-genoux, couleur exclusive et plus encore.



Système BRP Audio-Premium

Une première dans le secteur : le système audio Bluetooth¹ installé par le fabricant, véritablement étanche.




iDF – système de pompe anti-débris intelligent

Système innovant – première du secteur – qui permet de libérer la pompe des algues et des débris grâce à des commandes au guidon intuitives.



Moteur Rotax® 1630 ACE™ – 300

Le Rotax 1630 ACE – 300 est le moteur Rotax le plus puissant jamais fabriqué, fournissant un rendement élevé et la meilleure accélération de sa catégorie.



Coque ST3™

Coque innovante qui établit la norme pour la maniabilité et la stabilité en eaux agitées et la performance sur les grands plans d'eau.



Grand écran couleur 7,8"

Écran couleur d'une incroyable visibilité doté de nouvelles fonctionnalités. L'intégration du Bluetooth et de l'application pour smartphone fournit musique, météo, navigation et plus encore.

FishPro™ Scout 130

Accessibilité, polyvalence et divertissement tous azimuts.

CARACTÉRISTIQUES CLÉS

- Rotax® 1630 ACE™ – 130
- Coque GTI™
- iDF – système de pompe anti-débris intelligent
- GPS et détecteur de poissons Garmin® 6"
- Mode Pêche à la traîne (mode Basse vitesse)
- 3 porte-cannes
- Glacière de pêche LinQ® (51 l)
- 2 supports avant LinQ
- Porte-gobelet
- Organisateur de rangement avant



Blanc et Bleu Gulfstream

CAPACITÉ

Nombre de places	3
Capacité maximale	272 kg
Réservoir de carburant	60 l
Boîte à gants	8,8 l
Compartiment avant	144 l
Glacière de pêche LinQ	51 l
Capacité de rangement - total	160,8 l

DIMENSIONS

Longueur (hors tout)	331,8 cm
Largeur	125 cm
Hauteur	117 cm

COQUE

Type	Coque GTI™
Matériau	Polytec™ Gen 2

AUTRES CARACTÉRISTIQUES

- Courroie de siège
- iBR – système de freinage et marche arrière intelligents
- Correcteur d'assiette VTS™
- Échelle d'embarquement
- Clé D.E.S.S.™ RF**
- Compartiment étanche pour téléphone
- Système de fixation LinQ
- Rétroviseurs grand-angles
- Poignées avec repose-paume
- Tapis de plancher
- Grande plateforme de baignade
- Anneau de remorquage

MOTEUR ROTAX®

1630 ACE™ – 130

Circuit d'admission	Aspiration naturelle
Cylindrée	1 630 cm³
Refroidissement	Système de refroidissement en circuit fermé (CLCS)
Système de marche arrière	iBR® électronique*
Type de carburant	Octane 95
Système d'accélérateur	Système d'accélération électronique (ITC™)
Échappement	Système D-Sea-Bel™

INDICATEURS

Type d'indicateur	Affichage numérique 4,5"
Fonctions principales	<ul style="list-style-type: none"> • Compteur de vitesse • Compte-tours • Horloge • Affichage VTS™
Système ITC – mode	<ul style="list-style-type: none"> • Mode Sport • Mode ECO® • Autonomie de carburant • Température de l'eau • Heures du véhicule • Mode Pêche à la traîne (mode Basse vitesse) • Régulateur de vitesse

POIDS

Poids à sec	355 kg
-------------	--------

GARANTIE

Garantie limitée de BRP de deux ans sur la motomarine.

* Frein, point mort et marche arrière électroniques.

** Peut ne pas être disponible au moment de l'achat. Veuillez vérifier auprès de votre concessionnaire.

FishPro™ Scout 130



FONCTIONNALITÉS PHARES

**Glacière de pêche LinQ et porte-cannes**

Glacière de pêche spacieuse, à fixation rapide, conçue pour un accès facile. Dotée de nombreuses fonctions pratiques.

**GPS et détecteur de poissons Garmin' 6"**

Un système de navigation, de cartographie et de détection de poissons haut de gamme utilisant un transducteur intégré à la coque et un sonar CHIRP en bande moyenne. Accès offert à des cartes régionales à jour.

**Banquette de pêche**

Conçue pour faciliter les déplacements de l'avant vers l'arrière et d'un côté à l'autre.

**Moteur Rotax® 1630 ACE™ – 130**

Le 1630 ACE™ – 130 puissant et fiable, à aspiration naturelle, n'est que sensations et accélérations, tout en garantissant d'importantes économies en carburant.

**Coque GTI™**

Cette coque en V moyennement profonde permet une conduite agréable dans des conditions de navigation variables. Maniabilité fiable et prévisible, mais incroyablement ludique lorsque vous le souhaitez.

**Mode Pêche à la traîne**

Permet un contrôle précis de la vitesse. Choisissez l'un des multiples préréglages et ajustez au besoin.

FishPro™ Sport 170

La motomarine qui a changé la donne. Découvrez une nouvelle façon de voir la pêche sportive.

CARACTÉRISTIQUES CLÉS

- Rotax® 1630 ACE™ – 170
- Coque ST3™
- iDF – système de pompe anti-débris intelligent
- GPS et détecteur de poissons Garmin® 6"
- Système BRP Audio-Premium (en option)
- 5 porte-cannes
- Extension de pont arrière avec LinQ®
- Glacière de pêche LinQ (51 l)
- Appuie-pieds angulaires de rebord
- Rangement avant directement accessible avec organisateur de compartiment



Blanc et Bleu Gulfstream

CAPACITÉ

Nombre de places	3
Capacité maximale	272 kg
Capacité de la plateforme arrière (sans passager)	100 kg
Réservoir de carburant	70 l
Boîte à gants	2,9 l
Compartiment avant	96 l
Glacière de pêche LinQ	51 l
Capacité de rangement - total	149,9 l

DIMENSIONS

Longueur (hors tout)	373 cm
Largeur	125 cm
Hauteur	115 cm

COQUE

Type	Coque ST3™
Matériau	Fibre de verre

AUTRES CARACTÉRISTIQUES

- Siège de pêche Ergolock™ en deux parties
- Courroie de siège
- iBR – système de freinage et marche arrière intelligents
- Correcteur d'assiette VTS™
- Échelle d'embarquement
- Clé D.E.S.S.™ RF
- Compartiment étanche pour téléphone
- Rétroviseurs grand-angles
- Poignées avec repose-paume
- Tapis de plancher
- Grande plateforme de baignade
- 2 supports avant LinQ
- Porte-gobelet
- Port USB
- Guidon inclinable
- Taquet pour ski

MOTEUR ROTAX® 1630 ACE™ – 170

Circuit d'admission	Aspiration naturelle
Cylindrée	1 630 cm³
Refroidissement	Système de refroidissement en circuit fermé (CLCS)
Système de marche arrière	iBR® électronique*
Type de carburant	Octane 95
Système d'accélérateur	Système d'accélération électronique (iTC™)
Échappement	Système D-Sea-Bel™

INDICATEURS

Type d'indicateur	Grand affichage numérique 7,6"
Fonctions principales	<ul style="list-style-type: none"> • Compteur de vitesse • Compte-tours • Horloge • VTS™ • Consommation de carburant (opt. avec audio)
Système iTC – mode	<ul style="list-style-type: none"> • Mode Sport • Mode ECO® • Autonomie de carburant • Température de l'eau • Statistiques de vitesse (opt. avec audio) • Heures du véhicule • Mode Pêche à la traîne (mode Basse vitesse) • Régulateur de vitesse

POIDS

Poids à sec	386 kg
-------------	--------

GARANTIE

Garantie limitée de BRP de deux ans sur la motomarine.

* Frein, point mort et marche arrière électroniques.

FishPro™ Sport 170



FONCTIONNALITÉS PHARES



iDF – système de pompe anti-débris intelligent

Système innovant – première du secteur – qui permet de libérer la pompe des algues et des débris grâce à des commandes au guidon intuitives.



GPS et détecteur de poissons Garmin® 6"

Un système de navigation, de cartographie et de détection de poissons haut de gamme utilisant un transducteur intégré à la coque et un sonar CHIRP en bande moyenne. Accès offert à des cartes régionales à jour.




Appuie-pieds angulaires de rebord

Ils vous maintiennent bien campé, à l'aise et en sécurité lorsque vous pêchez sur le côté.



Moteur Rotax® 1630 ACE™ – 170

Le moteur Rotax® 1630 ACE™ – 170 à aspiration naturelle associe puissance et économie, pour faire durer le plaisir de l'aventure.



Coque ST3™

Coque innovante qui établit la norme pour la maniabilité et la stabilité en eaux agitées et la performance sur les grands plans d'eau.



Extension de pont arrière avec LinQ

Elle ajoute 30 cm à l'arrière de la motomarine pour augmenter l'espace à bord, la capacité de stockage et la stabilité. Deux points de fixation LinQ inclus.

FishPro™ Trophy 170

La motomarine de pêche sportive la plus perfectionnée.



CARACTÉRISTIQUES CLÉS

- Rotax® 1630 ACE™ – 170
- Coque ST3™
- iDF – système de pompe anti-débris intelligent
- GPS et détecteur de poissons Garmin[†] à écran tactile 7"
- Système de batterie avancé
- Siège pivotant modulaire
- Extension de pont arrière avec LinQ
- Vivier à raccord rapide
- Glacière de pêche LinQ (51 l)
- Système d'ancrage
- Ensemble Tech : système BRP Audio-Premium, grand écran couleur 7,8" et port USB



Gris requin et Orange vif

CAPACITÉ

Nombre de places	
Capacité maximale	272 kg
Capacité de la plateforme arrière (sans passager)	100 kg
Réservoir de carburant	70 l
Boîte à gants	2,9 l
Compartment avant	96 l
Glacière de pêche LinQ	51 l
Capacité de rangement – total	149,9 l

DIMENSIONS

Longueur (hors tout)	373 cm
Largeur	125 cm
Hauteur (siège sur pied non installé)	115 cm

COQUE

Type	Coque ST3™
Matériau	Fibre de verre

AUTRES CARACTÉRISTIQUES

- Courroie de siège
- iBR – système de freinage et marche arrière intelligents
- Correcteur d'assiette VTS™
- Échelle d'embarquement
- Clé D.E.S.S.™ RF**
- Rangement avant directement accessible
- Organisateur de compartiment de rangement
- Compartiment étanche pour téléphone
- Deux jeux de points de fixation LinQ
- Rétroviseurs grand-angles
- Poignées avec repose-paume
- Tapis de plancher
- Grande plateforme de baignade
- 5 porte-cannes
- Appuie-pieds angulaires de rebord
- 2 supports avant LinQ
- Porte-gobelet
- Port USB
- Guidon inclinable
- Taquet pour ski

MOTEUR ROTAX® 1630 ACE™ – 170

Circuit d'admission	Aspiration naturelle
Cylindrée	1 630 cm ³
Refroidissement	Système de refroidissement en circuit fermé (CLCS)
Système de marche arrière	iBR® électronique*
Type de carburant	Octane 95
Système d'accélérateur	Système d'accélération électronique (iTC™)
Échappement	Système D-Sea-Bel™

INDICATEURS

Type d'indicateur	Grand écran LCD panoramique 7,8"	
Fonctions principales	<ul style="list-style-type: none"> • BRP Connect • Musique • Météo • Connectivité Bluetooth[†] • Compteur de vitesse • Compte-tours 	<ul style="list-style-type: none"> • Horloge • VTS™ • Consommation de carburant • Autonomie de carburant • Température de l'eau • Statistiques de vitesse • Heures du véhicule
Système iTC – mode	<ul style="list-style-type: none"> • Mode Sport • Mode ECO® 	<ul style="list-style-type: none"> • Mode Pêche à la traîne (mode Basse vitesse) • Régulateur de vitesse

POIDS

Poids à sec	407 kg
-------------	--------

GARANTIE

Garantie limitée de BRP de deux ans sur la motomarine.

* Frein, point mort et marche arrière électroniques.
** Peut ne pas être disponible au moment de l'achat. Veuillez vérifier auprès de votre concessionnaire.


FishPro™ Trophy 170




FONCTIONNALITÉS PHARES

**Siège pivotant modulaire**

Il s'installe en quelques secondes pour une expérience totalement novatrice. Le pied et le dossier se rangent de façon ingénieuse lorsqu'ils ne sont pas utilisés.

**GPS et détecteur de poissons Garmin® à écran tactile 7"**


Le GPS et détecteur de poissons Garmin® à écran tactile 7" utilise un transducteur intégré à la coque et un sonar CHIRP en bande moyenne. Accès offert à des cartes régionales à jour.

**Vivier à raccord rapide**

Transformez la glacière de pêche LinQ en vivier en quelques secondes. Une pompe intégrée alimente constamment le réservoir en eau fraîche afin de garder vos prises ou vos appâts en vie toute la journée.

**Moteur Rotax® 1630 ACE™ - 170**

Le moteur Rotax® 1630 ACE™ - 170 à aspiration naturelle associe puissance et économie, pour faire durer le plaisir de l'aventure.

**Coque ST3™**

Coque innovante qui établit la norme pour la maniabilité et la stabilité en eaux agitées et la performance sur les grands plans d'eau.

**Grand écran couleur 7,8"**

Écran couleur d'une incroyable visibilité doté de nouvelles fonctionnalités. L'intégration du Bluetooth® et de l'application pour smartphone fournit musique, météo, navigation et plus encore.

GTR™ 230

Puissance et performances accessibles.

CARACTÉRISTIQUES CLÉS

- Rotax® 1630 ACE™ – 230
- Coque GTI™
- Système BRP Audio-Premium (en option)
- Correcteur d'assiette VTS™
- Grand rangement avant
- Compartiment étanche pour téléphone
- Système de fixation LinQ®



● Jaune millenium

CAPACITÉ

Nombre de places	○○○
Capacité maximale	272 kg
Réservoir de carburant	60 l
Boîte à gants	8,8 l
Compartiment avant	152 l
Capacité de rangement – total	160,8 l

DIMENSIONS

Longueur (hors tout)	331,8 cm
Largeur	125 cm
Hauteur	113,7 cm

COQUE

Type	Coque GTI™
Matériau	Polytec™ Gen 2

AUTRES CARACTÉRISTIQUES

- Siège de randonnée Ergolock™ en deux parties
- Courroie de siège
- iBR – système de freinage et marche arrière intelligents
- Clé D.E.S.S.™ RF
- Rétroviseurs grand-angles
- Poignées avec repose-paume
- Tapis de plancher
- Grande plateforme de baignade
- Anneau de remorquage

MOTEUR ROTAX®

1630 ACE™ – 230

Circuit d'admission	Suralimenté avec refroidisseur intermédiaire externe
Cylindrée	1 630 cm³
Refroidissement	Système de refroidissement en circuit fermé (CLCS)
Système de marche arrière	iBR® électronique*
Type de carburant	Octane 95
Système d'accélérateur	Système d'accélération électronique (iTC™)
Échappement	Système D-Sea-Bel™

INDICATEURS

Type d'indicateur	Affichage numérique 4,5"
Fonctions principales	<ul style="list-style-type: none"> • Compteur de vitesse • VTS™ • Compte-tours • Horloge • Autonomie de carburant • Heures du véhicule
Système iTC – mode	<ul style="list-style-type: none"> • Mode Sport • Mode ECO® • Mode Basse vitesse • Régulateur de vitesse

POIDS

Poids à sec	351 kg
-------------	--------

GARANTIE

Garantie limitée de BRP de deux ans sur la motomarine.

* Frein, point mort et marche arrière électroniques.

GTR™ 230



FONCTIONNALITÉS PHARES



Système BRP Audio-Premium (en option)
Une première dans le secteur : le système audio Bluetooth¹ installé par le fabricant, véritablement étanche.




Correcteur d'assiette VTS™
Réglages au guidon de sorte que le conducteur trouve aisément la correction d'assiette idéale en fonction de la situation.



Plateforme de baignade avec système LinQ intégré
Système de fixation rapide exclusif sur une grande plateforme de baignade qui facilite l'installation des accessoires de rangement.



Moteur Rotax® 1630 ACE™ - 230
Ce moteur puissant est fourni de série avec un turbocompresseur et un refroidisseur intermédiaire externe. Il est optimisé pour fonctionner avec du carburant standard, ce qui réduit les coûts.



Coque GTI™
Cette coque en V moyennement profonde permet une conduite agréable dans des conditions de navigation variables. Maniabilité fiable et prévisible, mais incroyablement ludique lorsque vous le souhaitez.



Grand rangement avant
Une capacité impressionnante de 152 litres d'espace de rangement étanche permet de mettre ses effets personnels à l'abri.

NOUVEAU – ÉDITION EXCLUSIVE

RXP®-X® RS Apex 300

La motomarine la plus exclusive et performante jamais créée.



CARACTÉRISTIQUES CLÉS

- Exclusivement disponible pendant un temps limité
- Moteur Rotax® 1630 ACE™ – 300
- Coque T3-R™
- Launch Control
- Siège de course Ergolock™ R
- Amortisseur de direction hydraulique et colonne de direction repensée
- Cales de repose-pieds à double inclinaison
- Stabilisateurs X
- Ensemble Tech : système BRP Audio-Premium, grand écran couleur 7,8" et port USB
- Ensemble Apex : capot et rétroviseurs en fibre de carbone. Couleur exclusive sur les poignées, tapis, coutures, signes emblématiques et autocollants. Siège pour passager et bâche de véhicule assortis inclus



● NOUVEAU Vert course

CAPACITÉ

Nombre de places	2
Capacité maximale	182 kg
Réservoir de carburant	70 l
Boîte à gants	9,7 l
Compartiment avant	143 l
Capacité de rangement – total	153,7 l

DIMENSIONS

Longueur (hors tout)	331,8 cm
Largeur	125 cm
Hauteur	111 cm

COQUE

Type	Coque T3-R™
Matériau	Fibre de verre

AUTRES CARACTÉRISTIQUES

- iBR – système de freinage et marche arrière intelligents
- Capacité du VTS™ (correcteur d'assiette) étendue
- Clé D.E.S.S.™ RF
- Compartiment étanche pour téléphone
- Système de fixation LinQ®
- Rétroviseurs grand-angles
- Poignées arrondies
- Tapis de plancher
- Grande plateforme de baignade
- Taquet pour ski

MOTEUR ROTAX® 1630 ACE™ – 300

Circuit d'admission	Suralimenté avec refroidisseur intermédiaire externe
Cylindrée	1 630 cm³
Refroidissement	Système de refroidissement en circuit fermé (CLCS)
Système de marche arrière	iBR® électronique*
Type de carburant	Octane 98
Système d'accélérateur	Système d'accélération électronique (iTC™)
Échappement	Système D-Sea-Bel™

INDICATEURS

Type d'indicateur	Grand écran LCD panoramique 7,8"
Fonctions principales	<ul style="list-style-type: none"> • BRP Connect • Musique • Météo • Connectivité Bluetooth • Compteur de vitesse • Compte-tours
Système iTC – mode	<ul style="list-style-type: none"> • Horloge • VTS™ • Consommation de carburant • Autonomie de carburant • Statistiques de vitesse • Heures du véhicule • Régulateur de vitesse • Launch Control
	<ul style="list-style-type: none"> • Mode Sport • Mode ECO® • Mode Basse vitesse

POIDS

Poids à sec	354 kg
-------------	--------

GARANTIE

Garantie limitée de BRP de deux ans sur la motomarine.

* Frein, point mort et marche arrière électroniques.

RXP®-X® RS Apex 300



FONCTIONNALITÉS PHARES

**Détails en fibre de carbone**

Le capot et les rétroviseurs en fibre de carbone s'associent aux signes emblématiques, aux autocollants et à la palette de couleurs premium pour offrir une apparence à couper le souffle, en accord parfait avec ses performances impressionnantes.

**Caractéristiques exclusives de l'Apex**

La palette de couleurs unique à l'Apex est complétée par des poignées, un siège pour passager et une bâche du véhicule exclusive assortis.

**Amortisseur de direction hydraulique et colonne de direction repensée**

Première du secteur, cette motomarine redéfinit le contrôle de conduite en réduisant l'influence de l'eau, en créant une sensation sûre et prévisible, ajustable selon les préférences du conducteur. La colonne de direction renforcée supportera les contraintes associées à la haute performance.

**Moteur Rotax® 1630 ACE™ - 300**

Le Rotax 1630 ACE - 300 est le moteur Rotax le plus puissant jamais fabriqué, fournissant un rendement élevé et la meilleure accélération de sa catégorie.

**Coque T3-R™**

Un design en V prononcé qui offre une maniabilité et une accélération sans précédent et un niveau supérieur de contrôle à vitesses élevées.

**Système Ergolock™ R**

Un profil de siège étroit avec des cale-genoux profonds et une selle réglable révolutionnaire où le pilote ne fait qu'un avec la machine.

RXP[®]-X[®] RS 300

Motomarine performante prête pour la course, réimaginée.

CARACTÉRISTIQUES CLÉS

- Moteur Rotax[®] 1630 ACE™ – 300
- Coque T3-R™
- Launch Control
- Siège de course Ergolock™ R
- Guidon de course bas
- Cales de repose-pieds à double inclinaison
- Stabilisateurs X
- Ensemble Tech : système BRP Audio-Premium et grand écran couleur 7,8" (en option)



- Triple noir *Premium*
- Jaune millenium

CAPACITÉ

Nombre de places	2
Capacité maximale	182 kg
Réservoir de carburant	70 l
Boîte à gants	9,7 l
Compartiment avant	143 l
Capacité de rangement – total	153,7 l

DIMENSIONS

Longueur (hors tout)	331,8 cm
Largeur	125 cm
Hauteur	111 cm

COQUE

Type	Coque T3-R™
Matériau	Fibre de verre

AUTRES CARACTÉRISTIQUES

- iBR – système de freinage et marche arrière intelligents
- Capacité du VTS™ (correcteur d'assiette) étendue
- Clé D.E.S.S.™ RF
- Compartiment étanche pour téléphone
- Système de fixation LinQ[®]
- Rétroviseurs grand-angles
- Poignées arrondies
- Tapis de plancher
- Grande plateforme de baignade
- Taquet pour ski

MOTEUR ROTAX[®] 1630 ACE™ – 300

Circuit d'admission	Suralimenté avec refroidisseur intermédiaire externe
Cylindrée	1 630 cm ³
Refroidissement	Système de refroidissement en circuit fermé (CLCS)
Système de marche arrière	iBR [®] électronique*
Type de carburant	Octane 98
Système d'accélérateur	Système d'accélération électronique (iTC™)
Échappement	Système D-Sea-Bel™

INDICATEURS

Type d'indicateur	Grand écran LCD panoramique 7,8" (avec audio) Grand affichage numérique 7,6" (sans radio)
Fonctions principales	<ul style="list-style-type: none"> • BRP Connect (opt.) • Musique (opt.) • Météo (opt.) • Connectivité Bluetooth (opt.) • Compteur de vitesse • Compte-tours • Horloge • VTS™ • Consommation de carburant (opt. avec audio) • Autonomie de carburant • Statistiques de vitesse • Heures du véhicule
Système iTC – mode	<ul style="list-style-type: none"> • Mode Sport • Mode ECO[®] • Mode Basse vitesse • Régulateur de vitesse • Launch Control

POIDS

Poids à sec	354 kg
-------------	--------

GARANTIE

Garantie limitée de BRP de deux ans sur la motomarine.

* Frein, point mort et marche arrière électroniques.

RXP®-X® RS 300



FONCTIONNALITÉS PHARES

**Système Ergolock™ R**

Un profil de siège étroit avec des cale-genoux profonds et une selle réglable révolutionnaire où le pilote ne fait qu'un avec la machine.

**Système BRP Audio-Premium** (en option)

Une première dans le secteur : le système audio Bluetooth[†] installé par le fabricant, véritablement étanche.

**Grand écran couleur 7,8"** (en option)

Écran couleur d'une incroyable visibilité doté de nouvelles fonctionnalités. L'intégration du Bluetooth et de l'application pour smartphone fournit musique, météo, navigation et plus encore.

**Moteur Rotax® 1630 ACE™ - 300**

Le Rotax 1630 ACE - 300 est le moteur Rotax le plus puissant jamais fabriqué, fournissant un rendement élevé et la meilleure accélération de sa catégorie.

**Coque T3-R™**

Un design en V prononcé qui offre une maniabilité et une accélération sans précédent et un niveau supérieur de contrôle à vitesses élevées.

**Grand rangement avant**

Une capacité impressionnante de 143 litres d'espace de rangement étanche permet de mettre ses effets personnels à l'abri.

RXT[®]-X[®] RS 300

La motomarine offshore performante par excellence.

CARACTÉRISTIQUES CLÉS

- Moteur Rotax[®] 1630 ACE™ – 300
- Coque ST3™
- Launch Control
- iDF – système de pompe anti-débris intelligent
- Siège de course Ergolock en deux parties
- Guidon inclinable
- Cales de repose-pieds inclinées sur toute la longueur
- Stabilisateurs X
- Ensemble Tech (en option) : système BRP Audio-Premium et port USB



● Triple noir *Premium*

● Jaune millenium

CAPACITÉ

Nombre de places	3
Capacité maximale	272 kg
Réservoir de carburant	70 l
Boîte à gants	2,9 l
Compartiment avant	96 l
Capacité de rangement – total	98,9 l

DIMENSIONS

Longueur (hors tout)	345,1 cm
Largeur	125,5 cm
Hauteur	114,7 cm

COQUE

Type	Coque ST3™
Matériau	Fibre de verre

AUTRES CARACTÉRISTIQUES

- Courroie de siège
- iBR – système de freinage et marche arrière intelligents
- Capacité du VTS™ (correcteur d'assiette) étendue
- Clé D.E.S.S.™ RF
- Compartiment étanche pour téléphone
- Système de fixation LinQ[®]
- Appuie-genoux
- Rétroviseurs grand-angles
- Poignées avec repose-paume
- Tapis de plancher
- Grande plateforme de baignade
- Taquet pour ski

MOTEUR ROTAX[®]

1630 ACE™ – 300

Circuit d'admission	Suralimenté avec refroidisseur intermédiaire externe
Cylindrée	1 630 cm ³
Refroidissement	Système de refroidissement en circuit fermé (CLCS)
Système de marche arrière	iBR [®] électronique*
Type de carburant	Octane 95
Système d'accélérateur	Système d'accélération électronique (iTC™)
Échappement	Système D-Sea-Bel™

INDICATEURS

Type d'indicateur	Grand écran LCD panoramique 7,8" en option (avec audio) Grand affichage numérique 7,6" (sans audio)
Fonctions principales	<ul style="list-style-type: none"> • BRP Connect • Musique • Météo • Connectivité Bluetooth • Compteur de vitesse • Compte-tours • Horloge • VTS™ • Consommation de carburant • Autonomie de carburant • Statistiques de vitesse • Heures du véhicule
Système iTC – mode	<ul style="list-style-type: none"> • Mode Sport • Mode ECO[®] • Mode Basse vitesse • Régulateur de vitesse • Launch Control

POIDS

Poids à sec	376 kg
-------------	--------

GARANTIE

Garantie limitée de BRP de deux ans sur la motomarine.

* Frein, point mort et marche arrière électroniques.

RXT®-X® RS 300



FONCTIONNALITÉS PHARES

**Système Ergolock™**

Un profil de siège étroit avec des cale-genoux profonds permet d'adopter une position assise naturelle et d'utiliser le bas du corps pour mieux contrôler la machine.

**Système BRP Audio-Premium**


Une première dans le secteur : le système audio Bluetooth⁺ installé par le fabricant, véritablement étanche.

**Grand écran couleur 7,8"**

Écran couleur d'une incroyable visibilité doté de nouvelles fonctionnalités. L'intégration du Bluetooth⁺ et de l'application pour smartphone fournit musique, météo, navigation et plus encore.

**Moteur Rotax® 1630 ACE™ – 300**

Le Rotax 1630 ACE – 300 est le moteur Rotax le plus puissant jamais fabriqué, fournissant un rendement élevé et la meilleure accélération de sa catégorie.

**Coque ST3™**

Coque innovante qui établit la norme pour la maniabilité et la stabilité en eaux agitées et la performance sur les grands plans d'eau.

**iDF – système de pompe anti-débris intelligent**

Système innovant – première du secteur – qui permet de libérer la pompe des algues et des débris grâce à des commandes au guidon intuitives.

Tableau comparatif

	AVEVENTURE	AQUASCOOTER			PLAISANCE			
	EXPLORER PRO®	SPARK®			SPARK® TRIXX™		GTI™	GTI™ SE
	Votre compagnon d'aventure par excellence.	Un plaisir sans égal.			Nouveau modèle ludique.		Style, stabilité et divertissement garanti.	Plus de commodité et de confort pour des heures de plaisir en famille.
MODÈLES	Explorer Pro® 170	Spark® 2 places Rotax® 900 ACE™ - 60	Spark® 2 places Rotax® 900 ACE™ - 90	Spark® 3 places Rotax® 900 ACE™ - 90	Spark® Trixx™ 2 places	Spark® Trixx™ 3 places	GTI™ 130	GTI™ SE 170
COULEURS	 NOUVEAU Gris Islande	 NOUVEAU Vert Manta et Blanc			 NOUVEAU Vert Manta  Bleu éclatant		 Blanc et Bleu récif	 NOUVEAU Métal glacé et Néo Menthe
Caractéristiques clés								
	<ul style="list-style-type: none"> Rotax® 1630 ACE™ - 170 Coque ST3™ Ensemble Tech : système BRP Audio-Premium, grand écran couleur 7,8" et port USB (en option) iDF - système de pompe antidébris intelligent GPS et détecteur de poissons Garmin® à écran tactile 7" Pare-brise touring Pare-chocs avant renforcé Guidon avec bloc d'élévation réglable Siège et appui-genoux Explorer Appui-pieds de rebord Multi-porte-bagages LinQ® Extension de pont arrière avec deuxième système de fixation LinQ Sac Explorer LinQ 	<ul style="list-style-type: none"> Rotax® 900 ACE™ - 60/90 Coque Spark® Plateforme légère et ludique Peut être remorquée par la plupart des automobiles de moyenne catégorie Jusqu'à 3 passagers Ensemble Commodité Plus (en option avec les modèles 90 cv uniquement) : système de freinage et marche arrière intelligents iBR®, système BRP Audio portable (en option avec 3 places uniquement), ensemble de bac de rangement avant, marche d'embarquement, clé D.E.S.S.™ RF 			<ul style="list-style-type: none"> Rotax® 900 ACE™ - 90 Coque Spark® Plateforme légère et ludique Peut être remorquée par la plupart des automobiles de moyenne catégorie Jusqu'à 3 passagers Ensemble TRIXX™ : système BRP Audio portable (en option), guidon avec bloc d'élévation réglable, système de freinage et marche arrière intelligents iBR®, capacité du VTS™ (correcteur d'assiette) étendue, appui-pieds arrière, couleurs exclusives 		<ul style="list-style-type: none"> Rotax® 1630 ACE™ - 130 Coque GTI™ Système de freinage et marche arrière intelligents iBR® Grande plateforme de baignade avec système de fixation LinQ® Siège Ergolock™ en deux parties Grand rangement avant Compartiment étanche pour téléphone 	<ul style="list-style-type: none"> Rotax® 1630 ACE™ - 170 Coque GTI™ Ensemble Tech : système BRP Audio-Premium et iDF - système de pompe antidébris intelligent (en option) Système de freinage et marche arrière intelligents iBR® Correcteur d'assiette VTS™ Mode Basse vitesse/régulateur de vitesse Échelle d'embarquement
Capacité								
PERSONNES	3	2	2	3	2	3	3	3
POIDS	272 kg	160 kg	160 kg	205 kg	160 kg	205 kg	272 kg	272 kg
CARBURANT	70 l	30 l			30 l		60 l	60 l
ESPACE TOTAL	198,9 l	27 l (accessoire)	27 l (en option)		27 l (accessoire)		152,8 l	152,8 l
Moteur Rotax								
MOTEUR ROTAX®	1630 ACE™ - 170	900 ACE™ - 60	900 ACE™ - 90		900 ACE™ - 90		1630 ACE™ - 130	1630 ACE™ - 170
CIRCUIT D'ADMISSION	Aspiration naturelle	Aspiration naturelle			Aspiration naturelle		Aspiration naturelle	Aspiration naturelle
CYLINDRÉE	1 630 cm³	899 cm³			899 cm³		1 630 cm³	1 630 cm³
SYSTÈME DE MARCHÉ ARRIÈRE	iBR® électronique	Ensemble de marche arrière manuelle (accessoire)	iBR® électronique (en option)		iBR® électronique		iBR® électronique	iBR® électronique
TYPE DE CARBURANT	Octane 95	Octane 95			Octane 95		Octane 95	Octane 95

	SPORTS NAUTIQUES		CROISIÈRE		
	WAKE™	WAKE™ PRO	GTX™ PRO	GTX™	GTX™ LIMITED
MODÈLES	Wake™ 170	Wake™ Pro 230	GTX™ Pro 130	GTX™ 170 GTX™ 230	GTX™ Limited 300
COULEURS	 Néo Menthe	 Néo Menthe	 Blanc et Bleu récif	 Éclipse noire et Orange vif	 NOUVEAU Bleu abysses  Sauge métallisée Premium
	Pour laisser de beaux sillons dans l'eau.	Tractez comme un pro, en musique, avec un moteur puissant et une grande stabilité.	Modèle de location.	Le confort, le contrôle et la puissance sont toujours de mise.	La norme en matière de performance de croisière haut de gamme.
	Caractéristiques clés				
	<ul style="list-style-type: none"> • Rotax® 1630 ACE™ – 170 • Coque GTI™ • Ensemble Tech : système BRP Audio-Premium et iDF – système de pompe antidébris intelligent (en option) • Système de freinage et marche arrière intelligents iBR® • Grand rangement avant • Compartiment étanche pour téléphone • Échelle d'embarquement • Ensemble Wake : mât de ski rétractable LinQ®, mode Ski basé sur la vitesse, support amovible pour wakeboard, graphiques Wake 	<ul style="list-style-type: none"> • Rotax® 1630 ACE™ – 230 • Coque ST3™ • Ensemble Tech : système BRP Audio-Premium, grand écran couleur 7,8" et port USB • iDF – système de pompe antidébris intelligent • Système de freinage et marche arrière intelligents iBR® • Compartiment étanche pour téléphone • Rangement avant directement accessible • Échelle d'embarquement • Ensemble Wake : mât de ski rétractable LinQ®, mode Ski basé sur la vitesse, support amovible pour wakeboard, graphiques Wake 	<ul style="list-style-type: none"> • Rotax® 1630 ACE™ – 130 • Coque ST3™ • Système de freinage et marche arrière intelligents iBR® (en option) • Système de fixation LinQ® • Capacité du réservoir de carburant de 70 l • Échelle d'embarquement • Rangement avant directement accessible • Compartiment étanche pour téléphone • Pièces à usage intensif : faisceau électrique, poignées, siège, anneau d'usure, arbre d'entraînement et hélice 	<ul style="list-style-type: none"> • Rotax® 1630 ACE™ – 170/230 • Coque ST3™ • iDF – système de pompe antidébris intelligent (en option sur la 230) • Système BRP Audio-Premium (en option sur la 230) • Système de freinage et marche arrière intelligents iBR® • Correcteur d'assiette VTS™ • Système de fixation LinQ® • Échelle d'embarquement • Rangement avant directement accessible • Compartiment étanche pour téléphone 	<ul style="list-style-type: none"> • Rotax® 1630 ACE™ – 300 • Coque ST3™ • Ensemble Tech : système BRP Audio-Premium, grand écran couleur 7,8" et port USB • iDF – système de pompe antidébris intelligent • Rangement avant directement accessible • Ensemble Limited : port USB, bâche, organisateur de rangement, appui-genoux, couleur exclusive et plus encore
	Capacité				
PERSONNES	3	3	3	3	3
POIDS	272 kg	272 kg	272 kg	272 kg	272 kg
CARBURANT	60 l	70 l	70 l	70 l	70 l
ESPACE TOTAL	152,8 l	98,9 l	98,9 l	98,9 l	98,9 l
	Moteur Rotax				
MOTEUR ROTAX®	1630 ACE™ – 170	1630 ACE™ – 230	1630 ACE™ – 130	1630 ACE™ – 170 1630 ACE™ – 230	1630 ACE™ – 300
CIRCUIT D'ADMISSION	Aspiration naturelle	Suralimenté avec refroidisseur intermédiaire externe	Aspiration naturelle	Aspiration naturelle Suralimenté avec refroidisseur intermédiaire externe	Suralimenté avec refroidisseur intermédiaire externe
CYLINDRÉE	1 630 cm ³	1 630 cm ³	1 630 cm ³	1 630 cm ³	1 630 cm ³
SYSTÈME DE MARCHÉ ARRIÈRE	iBR® électronique	iBR® électronique	iBR®* électronique (en option)	iBR® électronique	iBR® électronique
TYPE DE CARBURANT	Octane 95	Octane 95	Octane 95	Octane 95	Octane 98

Tableau comparatif

	PÊCHE SPORTIVE			PERFORMANCE			
	FishPro™			GTR™	RXP®-X® RS	RXP®-X® RS APEX	RXT®-X® RS
	Accessibilité, polyvalence et divertissement tous azimuts.	La motomarine qui a changé la donne. Découvrez une nouvelle façon de voir la pêche sportive.	La motomarine de pêche sportive la plus perfectionnée.	Puissance et performances accessibles.	Motomarine performante prête pour la course, réimaginée.	La motomarine la plus exclusive et performante jamais créée.	La motomarine offshore performante par excellence.
MODÈLES	FishPro™ Scout 130	FishPro™ Sport 170	FishPro™ Trophy 170	GTR™ 230	RXP®-X® RS 300	RXP®-X® RS APEX 300	RXT®-X® RS 300
COULEURS	 Blanc et Bleu Gulfstream	 Blanc et Bleu Gulfstream	 Gris requin et Orange vif	 Jaune millenium	 Triple noir Premium  Jaune millenium	 NOUVEAU Vert course	 Triple noir Premium  Jaune millenium
	Caractéristiques clés						
	<ul style="list-style-type: none"> • Rotax® 1630 ACE™ – 130 • Coque GTI™ • iDF – système de pompe antidébris intelligent • GPS et détecteur de poissons Garmin® 6" • Mode Pêche à la traîne (mode Basse vitesse) • 3 porte-cannes • Glacière de pêche LinQ® (51 l) • 2 supports avant LinQ • Porte-gobelet • Organisateur de rangement avant 	<ul style="list-style-type: none"> • Rotax® 1630 ACE™ – 170 • Coque ST3™ • iDF – système de pompe antidébris intelligent • GPS et détecteur de poissons Garmin® 6" • Système BRP Audio-Premium (en option) • 5 porte-cannes • Extension de pont arrière avec LinQ® • Glacière de pêche LinQ (51 l) • Appui-pieds angulaires de rebord • Rangement avant directement accessible avec organisateur de compartiment 	<ul style="list-style-type: none"> • Rotax® 1630 ACE™ – 170 • Coque ST3™ • iDF – système de pompe antidébris intelligent • GPS et détecteur de poissons Garmin® à écran tactile 7" • Système de batterie avancé • Siège pivotant modulaire • Extension de pont arrière avec LinQ® • Vivier à raccord rapide • Glacière de pêche LinQ (51 l) • Système d'ancrage • Ensemble Tech : système BRP Audio-Premium, grand écran couleur 7,8" et port USB 	<ul style="list-style-type: none"> • Rotax® 1630 ACE™ – 230 • Coque GTI™ • Système BRP Audio-Premium (en option) • Correcteur d'assiette VTS™ • Grand rangement avant • Compartiment étanche pour téléphone • Système de fixation LinQ® 	<ul style="list-style-type: none"> • Rotax® 1630 ACE™ – 300 • Coque T3-R™ • Launch Control • Siège de course Ergolock™ R • Guidon de course bas • Cales de repose-pieds à double inclinaison • Stabilisateurs X • Ensemble Tech : système BRP Audio-Premium et grand écran couleur 7,8" (en option) 	<ul style="list-style-type: none"> • Exclusivement disponible via certificat de prévente pendant un temps limité • Rotax® 1630 ACE™ – 300 • Coque T3-R™ • Launch Control • Siège de course Ergolock™ R • Amortisseur de direction hydraulique et colonne de direction repensée • Cales de repose-pieds à double inclinaison • Stabilisateurs X • Ensemble Tech : système BRP Audio-Premium, grand écran couleur 7,8" et port USB • Ensemble Apex : capot et rétroviseurs en fibre de carbone. Couleur exclusive sur les poignées, tapis, coutures, signes emblématiques et autocollants. Siège pour passager et bâche de véhicule assortis inclus 	<ul style="list-style-type: none"> • Rotax® 1630 ACE™ – 300 • Coque ST3™ • Launch Control • iDF – système de pompe antidébris intelligent • Siège de course Ergolock en deux parties • Guidon inclinable • Cales de repose-pieds inclinées sur toute la longueur • Stabilisateurs X • Ensemble Tech : système BRP Audio-Premium, grand écran couleur 7,8" et port USB
	Capacité						
PERSONNES	3	3	3	3	2	2	3
POIDS	272 kg	272 kg	272 kg	272 kg	182 kg	182 kg	272 kg
CARBURANT	60 l	70 l	70 l	60 l	70 l	70 l	70 l
ESPACE TOTAL	160,8 l	149,9 l	149,9 l	160,8 l	153,7 l	153,7 l	98,9 l
	Moteur Rotax						
MOTEUR ROTAX®	1630 ACE™ – 130	1630 ACE™ – 170	1630 ACE™ – 170	1630 ACE™ – 230	1630 ACE™ – 300	1630 ACE™ – 300	1630 ACE™ – 300
CIRCUIT D'ADMISSION	Aspiration naturelle	Aspiration naturelle	Aspiration naturelle	Suralimenté avec refroidisseur intermédiaire externe	Suralimenté avec refroidisseur intermédiaire externe	Suralimenté avec refroidisseur intermédiaire externe	Suralimenté avec refroidisseur intermédiaire externe
CYLINDRÉE	1 630 cm³	1 630 cm³	1 630 cm³	1 630 cm³	1 630 cm³	1 630 cm³	1 630 cm³
SYSTÈME DE MARCHÉ ARRIÈRE	iBR® électronique	iBR® électronique	iBR® électronique	iBR® électronique	iBR® électronique	iBR® électronique	iBR® électronique
TYPE DE CARBURANT	Octane 95	Octane 95	Octane 95	Octane 95	Octane 98	Octane 98	Octane 98



Accessoires



Accessoires

- 45 Packs Essentiel
- 46 Packs Style de vie
- 48 Accessoires LinQ
- 52 Sacs et rangement
- 53 Accessoires pour sports nautiques
- 54 Marches et échelles
- 55 Commandes et dispositifs de préhension
- 57 Accessoires techniques
- 58 Électronique et électricité
- 62 Accessoires de carrosserie
- 63 Amarrage
- 65 Les essentiels
- 66 Bâches
- 68 Remorques



Garantie limitée accessoires Sea-Doo*

Un (1) an sur les accessoires BRP

* Achat effectué chez un concessionnaire/distributeur BRP agréé OU une boutique en ligne agréée par BRP. Sauf stipulation contraire ou obligation légale. D'autres exclusions peuvent s'appliquer. Consultez la garantie limitée complète ou contactez votre concessionnaire Sea-Doo agréé. Cette garantie limitée ne s'applique pas aux accessoires installés en usine.



Packs Essentiel



DÉBUTANT

SKU	NOM	PAGE
295100330	Trousse de sécurité	p. 65
295100631	Ensemble d'immatriculation noir	p. 65
295101014	Bâche	p. 66
285980 / 285981	Gilet de sauvetage Sea-Doo Freedom	p. 85
286808	Short en néoprène	p. 93

INTERMÉDIAIRE

SKU	NOM	PAGE
295100750	Ancre rétractable	p. 64
295100851	Attache de quai	p. 64
295100418	Défenses amovibles	p. 63
295100944	Ensemble d'installation des défenses amovibles	p. 64
278003401	Clé programmable D.E.S.S.™ RF	p. 59
295100901	Bâche de remisage tous climats	p. 66
295100885	Speed Tie	p. 64
9779251 / 9779400	Ensemble de vidange d'huile XPS	p. 75
454665	Maillot de protection Performance manches longues	p. 95
454478	Chapeau à bord large Adventure	p. 97

PRO

SKU	NOM	PAGE
269502121	Sac étanche 10 litres	p. 52
295100814	Organisateur de bac de rangement amovible	p. 52
295100862	Organisateur de couvercle	p. 52
295100965	Sac isotherme Sea-Doo	p. 52

N.B. : les références peuvent varier selon le modèle d'embarcation.

Packs Style de vie



SPORTS NAUTIQUES

SKU	NOM	PAGE
295100909	Mât de ski rétractable LinQ	p. 53
295100838	Support pour wakeboard	p. 53
295100662	Tube amortisseur	p. 54
715007112	Boîte modulaire LinQ 20 litres	p. 48
295100869	Échelle d'embarquement	p. 54



PERFORMANCE

SKU	NOM	PAGE
295100950	Bidon de carburant empilable LinQ	p. 48
295100746	Guidon avec bloc d'élévation réglable	p. 55
295100847	Ensemble de stabilisateurs Pro-Series	p. 73
295100845	Grille d'admission d'eau Top-Loader	p. 73
295100846	Trousse d'étanchéité pour pompe	p. 73
295100875	Cale-pieds	p. 62
295100810	Appui-genoux Ergolock	p. 62

N.B. : les références peuvent varier selon le modèle d'embarcation.



PÊCHE

SKU	NOM	PAGE
269801151	Glacière 51 litres LinQ	p. 50
295101033	Extension de glacière 51 litres LinQ	p. 50
295101057	GPS Garmin ¹ ECHOMAP™ UHD 72sv	p. 58
295100972	Transducteur Garmin ¹ GT15M-IH	p. 58
295100991	Ensemble de câbles pour batterie auxiliaire	p. 59
295100793	Appui-pieds angulaires de rebord	p. 62
295100948	Support avant LinQ (gauche)	p. 50
295100949	Support avant LinQ (droit)	p. 50
295100795	Porte-canne LinQ	p. 50
295100935	Porte-gobelet LinQ	p. 50
715005494	Boîte modulaire LinQ 10 litres	p. 48
219401110	Enveloppe thermique pour boîte modulaire LinQ (10 litres)	p. 49

AVENTURE

SKU	NOM	PAGE
295101015	Multi-porte-bagages LinQ	p. 49
295101034	Ensemble d'installation de base LinQ	p. 51
295100950	Bidon de carburant empilable LinQ	p. 48
295101009	Ensemble d'installation de base LinQ	p. 51
295100812	Poignées chauffantes	p. 56
860202478	Verrouillage LinQ - Par 2 avec 4 clés	p. 51
715005494	Boîte modulaire LinQ 10 litres	p. 48
715007112	Boîte modulaire LinQ 20 litres	p. 48
219401110	Enveloppe thermique pour boîte modulaire LinQ (10 litres)	p. 49
715008110	Sac repliable LinQ	p. 48
295100948	Support avant LinQ (gauche)	p. 50
295100949	Support avant LinQ (droit)	p. 50
295100935	Porte-gobelet LinQ	p. 50
295100698	Glacière 16 litres LinQ	p. 49
295100835	Organisateur de bac de rangement	p. 52
295100711	Système BRP Audio-Premium	p. 57

N.B. : les références peuvent varier selon le modèle d'embarcation.

Accessoires LinQ



Bidon de carburant empilable LinQ – 15 litres	Modèles avec ensemble de base LinQ	295100950
	<ul style="list-style-type: none"> • Installation rapide, facile et sûre avec le système d'accessoires LinQ. • Bec antidéversement conçu pour faciliter le versement. • Capacité de 14,5 litres. • Permet d'empiler le sac repliable LinQ (715008110) pour un stockage supplémentaire. 	<ul style="list-style-type: none"> • Marinisé pour une utilisation en eau salée. <p><i>Remarques : l'ensemble d'installation de base LinQ est obligatoire pour installer les accessoires LinQ lorsqu'il n'est pas de série sur la motomarine.</i> <i>Les bidons de carburant ne peuvent pas être empilés. L'empilement du sac repliable LinQ nécessite un ensemble d'installation de base LinQ (295101009).</i></p>
Bouchon de recharge en caoutchouc pour bidon de carburant LinQ		295100791
		
Bouchon et bec de recharge pour bidon de carburant LinQ <i>(photo non disponible)</i>		860202529
Sac repliable LinQ	Modèles avec ensemble de base LinQ	715008110
	<ul style="list-style-type: none"> • Le concept repliable parfaitement étanche enveloppe parfaitement vos affaires. • Quarante litres de capacité ajustable. • Base robuste en plastique rigide. • Fond revêtu de mousse pour une protection supplémentaire. 	<ul style="list-style-type: none"> • Poignée intégrée pour faciliter le transport. • Ensemble de matériel LinQ marinisé inclus. <p><i>Remarque : l'ensemble d'installation de base LinQ est obligatoire pour installer les accessoires LinQ lorsqu'il n'est pas de série sur la motomarine.</i></p>
Boîte modulaire LinQ 10 litres	Modèles avec ensemble de base LinQ	715005494
	<ul style="list-style-type: none"> • Dix litres de capacité de stockage modulaire rigide. • Construction robuste avec couvercle étanche résistant aux intempéries. 	<ul style="list-style-type: none"> • Empilable avec un seul sac LinQ ou des boîtes modulaires supplémentaires pour une solution de rangement idéale. <p><i>Remarque : l'ensemble d'installation de base LinQ est obligatoire pour installer les accessoires LinQ lorsqu'il n'est pas de série sur la motomarine.</i></p>
Boîte modulaire LinQ 20 litres	Modèles avec ensemble de base LinQ	715007112
	<ul style="list-style-type: none"> • Vingt litres de capacité de stockage modulaire rigide. • Construction robuste avec couvercle étanche résistant aux intempéries. 	<ul style="list-style-type: none"> • Empilable avec un seul sac LinQ ou des boîtes modulaires supplémentaires pour une solution de rangement idéale. <p><i>Remarque : l'ensemble d'installation de base LinQ est obligatoire pour installer les accessoires LinQ lorsqu'il n'est pas de série sur la motomarine.</i></p>
Boîte modulaire LinQ 30 litres	Modèles avec ensemble de base LinQ	715006830
	<ul style="list-style-type: none"> • Trente litres de capacité de stockage modulaire rigide. • Construction robuste avec couvercle étanche résistant aux intempéries. 	<ul style="list-style-type: none"> • Empilable avec un seul sac LinQ ou des boîtes modulaires supplémentaires pour une solution de rangement idéale. <p><i>Remarque : l'ensemble d'installation de base LinQ est obligatoire pour installer les accessoires LinQ lorsqu'il n'est pas de série sur la motomarine.</i></p>

Enveloppe thermique pour boîte modulaire LinQ (10 litres)

219401110



- Doublure isolée.
- S'adapte très bien dans la boîte modulaire LinQ (10 litres).
- Peut contenir cinq canettes de 473 ml ou six canettes de 355 ml.

NOUVEAU Sac de siège LinQ

GTI, GTI SE, GTX, GTX Limited, Explorer Pro, GTR, RXT-X, RXP-X, Wake, Wake Pro, FishPro Scout, FishPro Sport, FishPro Trophy

295101073



- Vingt litres de stockage résistant aux UV.
- Se fixe intelligemment derrière le siège passager pour maximiser l'espace sur le pont arrière.
- S'installe en quelques secondes grâce au système d'accessoires LinQ sans outil.
- Compartiments d'organisation principaux à deux poches avec trois ouvertures à fermeture à glissière.
- Poche latérale externe pour un accès rapide aux petits objets nécessaires.
- Non compatible avec le multi-porte-bagages LinQ.

NOUVEAU Sac Explorer LinQ

Véhicule équipé du multi-porte-bagages LinQ

295101016



- Cent litres de stockage étanche.
- S'installe en quelques secondes grâce au système d'accessoires LinQ sans outil.
- Compartiment dédié à ce qu'il faut impérativement avoir pour la navigation de plaisance, notamment immatriculation, permis et assurance.
- Rangement spécifique pour clé D.E.S.S.
- Poche externe facilement accessible pour les petits objets comme les clés et les portefeuilles.
- Se transforme en sac à dos lorsque vous quittez la motomarine.
- Peut être replié avec des sangles des deux côtés s'il n'est pas complètement rempli.
- Son installation nécessite le multi-porte-bagages LinQ.
- De série sur Explorer Pro.

Multi-porte-bagages LinQ

GTX, RXT-X, Wake Pro (2018 et ultérieurs) / GTI, GTI SE, GTR, Wake (2020 et ultérieurs) / RXP-X (2021 et ultérieurs) / FishPro Scout, FishPro Sport

295101015



- Multiplie par trois les emplacements pour accessoires LinQ disponibles sur votre motomarine.
- Permet plusieurs configurations d'accessoires LinQ.
- Offre une plus grande zone de détente de pêche au lancer et facilite le réembarquement.
- Utilise le système de fixation LinQ en place pour une installation rapide et facile.
- Deux ensembles d'installation de base LinQ inclus. Ensembles d'installation de base supplémentaires vendus séparément (295101034).
- De série sur Explorer Pro.
- Nécessite du matériel spécifique pour l'installation sur certains modèles. Doit être installé par un concessionnaire BRP agréé.

NOUVEAU Extension de pont arrière avec LinQ

GTX, GTX Limited, RXT-X, Wake Pro

295101026



- Trente centimètres supplémentaires à partir de la poupe pour s'amuser encore plus et davantage de configurations de stockage.
- Comprend six points de fixation LinQ pour faciliter l'installation des accessoires LinQ et les ranger lorsqu'ils ne sont pas utilisés.
- Trois configurations possibles : milieu, gauche et/ou droite.
- Facilite l'accès à l'eau pour la natation et les sports nautiques ou offre plus d'espace pour embarquer, se prélasser, pêcher, etc.
- Compatible avec l'échelle.

Glacière 16 litres LinQ

Modèles avec ensemble de base LinQ

295100698



- Glacière sécurisée et facile à installer grâce à LinQ.
- Mousse isolante de qualité supérieure pour une conservation de la glace jusqu'à cinq jours.
- Fabrication par rotomoulage pour une rigidité et une durabilité exceptionnelles.
- Couverture étanche à l'air et aux intempéries.
- Loquets en T robustes résistant aux environnements marins.
- Matériel marinisé adapté aux applications en eau salée.

Remarques : ne peut pas être montée sur le bidon de carburant empilable LinQ.
l'ensemble d'installation de base LinQ est obligatoire pour installer les accessoires LinQ lorsqu'il n'est pas de série sur la motomarine.

**Glacière 51 litres LinQ
(double loquet)**

RXT, RXT-X, GTX, GTX Limited, Wake Pro (2018 et ultérieurs) / RXP-X (2021 et ultérieurs) / GTI, GTI SE, GTR, Wake (2020 et ultérieurs), Explorer Pro

269801151

- Une capacité de 51 litres, isolée et étanche.
- Exceptionnellement rigide et très durable avec une mousse isolante de qualité supérieure pour une conservation optimale de la glace.
- Le couvercle étanche empêche la chaleur et l'eau de pénétrer.
- La poche de rangement extérieure robuste offre plus d'espace pour ce qui ne nécessite pas d'être au froid tels qu'ustensiles, matériel de pêche et plus encore.
- La surface de travail encastrée antidérapante est idéale pour les hameçons et les leurres et comprend une toise pour la pêche intégrée pour mesurer rapidement vos prises.
- Deux bouchons de vidange pour vider facilement l'eau.

- Les loquets en T robustes sont durables et résistants aux environnements marins, y compris l'eau salée.
- Fentes prémoulées pour faciliter l'installation des porte-cannes ou porte-gobelets de chaque côté.
- Fentes obliques pour pêche à la traîne pour parfaitement positionner vos cannes si la législation locale l'autorise.
- L'extension de glacière 51 litres LinQ (295101033) peut être ajoutée sur le dessus pour plus de rangement.

Remarque : l'ensemble de bases d'ancrage verrouillables LinQ (295100858) est requis pour l'installation sur les modèles 2018 et sur certains modèles 2019.

Si votre motomarine n'est pas équipée d'une échelle, il est recommandé d'en ajouter une pour faciliter l'embarquement. La glacière n'est pas compatible avec le mât de ski LinQ lorsque celui-ci est en position avant.

**Extension de glacière
51 litres LinQ
(double loquet)**

Glacière 51 litres LinQ (double loquet) (269801151)

295101033

- Ajoutez 20 litres de rangement supplémentaire à votre glacière 51 litres existante.
- Entièrement isolée et facile à installer.
- Idéale notamment pour séparer votre déjeuner de vos prises ou comme boîte de matériel à part.

- Nécessite une glacière 51 litres LinQ (double loquet) (269801151) pour l'installation.

Porte-canne LinQ

Convient aux supports avant LinQ et aux glacières 51 litres LinQ

295100795

- Parfait pour transporter vos cannes à pêche en toute sécurité vers votre paradis de pêche favori ou pour la pêche à la traîne.
- Doté d'un système d'attache rapide avec levier de fixation pour installer et enlever facilement la canne à pêche, ce support permet de placer votre canne sur la glacière 51 litres LinQ de 30 façons différentes ou à l'avant de certaines embarcations utilisant les supports avant LinQ.

- Soutient fermement la canne à pêche à l'aide du pied du moulinet grâce à un dispositif en caoutchouc spécialement conçu pour la fixer et l'enlever rapidement.

Support avant LinQ

RXT, RXT-X, GTX, Wake Pro (2018 et ultérieurs), FishPro (2019-2021), Explorer Pro, FishPro Sport, FishPro Trophy

295100948 Côté gauche**295100949** Côté droit

- Permet l'installation du porte-canne LinQ monté à l'avant (295100795) ou du porte-gobelet LinQ (295100935) (vendu séparément).
- Permet d'accéder facilement aux boissons ou à la canne pendant la pêche à la traîne sans gêner le conducteur.

Support avant LinQ

GTI, GTI SE, GTR, Wake (2020 et ultérieurs), FishPro Scout

295101039 Côté gauche**295101040** Côté droit

- Permet l'installation du porte-canne LinQ monté à l'avant (295100795) ou du porte-gobelet LinQ (295100935) (vendu séparément).
- Permet d'accéder facilement aux boissons ou à la canne pendant la pêche à la traîne sans gêner le conducteur.

Porte-gobelet LinQ**295100935**

- Le porte-gobelet peut accueillir la plupart des récipients pour boissons grâce à ses rainures souples qui s'adaptent à la taille du récipient.
- Peut être installé sur la glacière 51 litres ou sur les supports avant LinQ.
- Aucun outil nécessaire pour l'installation.

Verrouillage LinQ 	Peut être installé sur la plupart des accessoires LinQ.	860201968 À l'unité avec 2 clés 860202478 Par 2 avec 4 clés • Non compatible avec la glacière 16 litres LinQ, le mât de ski rétractable LinQ et la boîte LinQ.
Ensemble d'installation de base LinQ  <i>(295100803 en photo)</i>	GTI, GTS, GTR (2011-2019) / GTR-X (2017-2019) / RXP (2012-2020) GTX (2016-2017) / RXT-X (2016-2017)	295100803 295100842 • Vous permet d'installer des accessoires dotés de LinQ sur votre motomarine Sea-Doo pour élargir les options de chargement et les opportunités de journées sur l'eau. • Permet l'installation d'accessoires LinQ à l'arrière de votre motomarine. • Non compatible avec la glacière 51 litres LinQ. • Comprend 2 bases LinQ et le matériel. • Si votre motomarine n'est pas équipée d'une échelle, il est recommandé d'en ajouter une pour faciliter l'embarquement. <i>Remarque : Non compatible avec le Speed Tie arrière.</i>
Ensemble d'installation de base LinQ  <i>(295100883 en photo)</i>	Spark 2 places Spark 3 places*	295100883 295100802 • Vous permet d'installer des accessoires dotés de LinQ sur votre motomarine Sea-Doo pour élargir les options de chargement et les opportunités de journées sur l'eau. • Permet l'installation d'accessoires LinQ à l'arrière de votre motomarine. • Non compatible avec la glacière 51 litres LinQ. • Comprend 2 bases LinQ et le matériel. • Si votre motomarine n'est pas équipée d'une échelle, il est recommandé d'en ajouter une pour faciliter l'embarquement. <i>* Non compatible avec le Tow Pro (295100605).</i>
Ensemble d'installation de base LinQ 	Convient au bidon de carburant empilable LinQ	295101009 • L'ensemble de base LinQ permet d'empiler certains accessoires LinQ Sea-Doo sur le bidon de carburant empilable LinQ (295100950). • Comprend 2 bases LinQ et du matériel marinisé pour une installation rapide.
Ensemble d'installation de base LinQ 	Compatible avec le multi-porte-bagages LinQ	295101034 • L'ensemble de base LinQ permet d'utiliser jusqu'à trois accessoires LinQ Sea-Doo simultanément sur le multi-porte-bagages LinQ. • Comprend 2 bases LinQ et du matériel marinisé pour une installation rapide.
Ensemble de bases d'ancrage verrouillables LinQ <i>(photo non disponible)</i>	RXT, RXT-X, GTX, GTX Limited et Wake Pro (2018 et certains modèles 2019)	295100858 • Bases LinQ avec système de verrouillage pour maintenir la position relevée pendant que vous attachez les accessoires LinQ. • Requises sur les modèles 2018 et certains modèles 2019 pour installer la glacière 51 litres LinQ. • Remplacent les bases LinQ de série. • De série sur toutes les embarcations dotées de LinQ (sortie d'usine) 2020 et ultérieures.
Ensemble de matériel LinQ marinisé 	Essentiel pour les sacs LinQ si vous utilisez votre motomarine en eau salée. • Comprend le matériel LinQ en acier inoxydable pour rendre vos accessoires LinQ entièrement à l'épreuve de la corrosion.	295100751 • Facile et rapide à installer. • Non requis pour l'installation des glacières LinQ, du sac repliable LinQ et de la boîte LinQ.

Sacs et rangement



Sac isotherme Sea-Doo 14 l

GTI, GTI SE, GTR, Wake 170 (2020 et ultérieurs) / GTX, GTX Limited, RXT-X, Wake Pro (2018 et ultérieurs) / Tous les modèles FishPro (2019 et ultérieurs), Explorer Pro

295100965



- Sac isotherme à parois souples de 14 litres.
- Conception étanche.
- Ouverture magnétique sur le dessus pour un accès rapide et une parfaite étanchéité lorsqu'il est fermé.
- Peut conserver de la glace pendant 2 jours.
- Matériau extérieur robuste pour la durabilité. Design moderne.
- Poignées de transport et sangles amovibles pour faciliter le transport jusqu'à ou depuis l'embarcation.
- Poche extérieure d'identification.
- Dimensions : 35 cm de long x 31 cm de large x 22,5 cm de haut.

Organisateur de bac de rangement amovible

RXT, RXT-X, GTX, Wake Pro (2018 et ultérieurs) / FishPro (2019-2021), Explorer Pro, FishPro Sport, FishPro Trophy
GTI, GTI SE, GTR et Wake 170 (2020 et ultérieurs) / RXP-X (2021 et ultérieurs) / FishPro Scout

295100732
295100814



- Organisateur de bac avant, respirant, en matériau synthétique maillé de première qualité.
- Parfait pour séparer les vêtements mouillés du reste de vos affaires ou transporter vos affaires à l'aller ou au retour.
- Poignée de transport et rangement facilité sur la motomarine et partout ailleurs.
- Fixations rapides pour maintenir l'organisateur en place dans le bac de rangement.
- Conçu pour être installé avec l'organisateur de bac de rangement (295100835) pour une configuration complète (295100732 uniquement).

Organisateur de bac de rangement

RXT, RXT-X, GTX, Wake Pro (2018 et ultérieurs) / FishPro (2019-2021), Explorer Pro, FishPro Sport, FishPro Trophy

295100835



- Organisateur pouvant rester en place, respirant, en matériau synthétique maillé de première qualité.
- Parfait pour ranger et organiser vos menus objets.
- Conçu pour être installé avec l'organisateur de bac de rangement amovible pour une configuration complète (295100732).
- De série sur les modèles GTX Limited (2018 et ultérieurs).

Organisateur de couvercle

GTI, GTI SE, GTR et Wake 170 (2020 et ultérieurs) / RXP-X (2021 et ultérieurs) / FishPro Scout

295100862



- Parfaitement bien placé, facilement accessible dans le compartiment.
- Conservez vos petits effets personnels dans une poche intérieure à l'épreuve des éclaboussures.
- Le filet externe vous permet de ranger davantage d'affaires tout en les ayant sous les yeux.
- Volume de 6 litres.

Sac étanche 10 litres

269502121



- Sac étanche.
- En fibre de polyester enduite de PVC, résistant aux perforations.
- Base renforcée.

Sac étanche 25 litres

269001936



- Sac étanche.
- En fibre de polyester enduite de PVC, résistant aux perforations.
- Base renforcée.
- Bandoulière incluse.
- Polyester résistant 420 deniers avec revêtement.



Ensemble de déflecteur avant

Spark





295100865





- Fabriqué en polypropylène, ce déflecteur amovible écarte l'eau des pieds et des jambes du conducteur pour une navigation plus au sec.
- Compatible avec le système BRP Audio portable.

Ensemble de bac de rangement avant	Spark	295100864
	<ul style="list-style-type: none"> • Les parois souples sont parfaitement assorties aux lignes du modèle Spark afin d'optimiser l'espace de rangement. • Capacité de 28 litres. • Le matériau utilisé, le polyuréthane, protège vos effets personnels des eaux agitées. 	<ul style="list-style-type: none"> • Orifices d'écoulement au fond. • Compatible avec le système BRP Audio portable. • L'ensemble de déflecteur avant est inclus.
Plateau de rangement avant	RXP-X (2012-2020) / GTI et GTS (2011-2019) / GTR (2012-2019) / Wake 155 (2011-2019)	295100583*
	<ul style="list-style-type: none"> • Optimise l'espace de stockage. • Capacité de 12 litres. 	

Accessoires pour sports nautiques



Tow Pro	Spark 3 places	295100605
	<ul style="list-style-type: none"> • Trois accessoires en un : un mât de ski, une poignée pour l'observateur et un support pour l'équipement. • Plaisir garanti lorsque vous tracterez les amateurs de wakeboard, wakeskate et autres bouées, grâce au point de remorquage plus haut. • L'observateur est plus assuré grâce aux poignées de maintien ergonomiques. • Transportez votre planche hors de l'eau. 	<ul style="list-style-type: none"> • Sangle incluse pour ranger la corde à ski. • Non compatible avec l'ensemble d'installation de base LinQ Spark 3 places (296100802). <p><i>Remarque : n'utilisez jamais le mât de ski pour tracter un jouet gonflable ou similaire. Utilisez systématiquement le taquet arrière.</i></p>
Mât de ski rétractable LinQ	RXT, RXT-X, GTX, GTX Limited (2018 et ultérieurs) / GTI, GTI SE, GTR (2020 et ultérieurs) / Tous les modèles FishPro (2019 et ultérieurs), Explorer Pro	295100909
	<ul style="list-style-type: none"> • Le mât de ski surélevé garde la corde hors de l'eau et décuple donc le plaisir à surfer sur la vague. • Comprend les poignées de maintien intégrées et se rétracte lorsqu'il n'est pas utilisé. • Non compatible avec le multi-porte-bagages LinQ. 	<p><i>Remarque : n'utilisez jamais le mât de ski pour tracter un jouet gonflable ou similaire. Utilisez systématiquement le taquet arrière.</i></p>
Courroie de rechange		295100740
	<ul style="list-style-type: none"> • Pièce de rechange pour mât de ski rétractable LinQ. 	
Support pour wakeboard	RXT, RXT-X, GTX, GTX Limited, Wake Pro (2018 et ultérieurs) / GTI, GTI SE, GTR, Wake (2020 et ultérieurs) / FishPro Scout	295100838
	<ul style="list-style-type: none"> • Rangement à bord facile et sûr pour votre wakeboard. • Bouton de déblocage rapide pratique pour un accès rapide. • La mousse EVA protège le bord de la planche durant la navigation. • Le tendeur avec rembourrage en caoutchouc maintient le wakeboard en place tout en empêchant l'usure du tendeur. • Convient à la plupart des tailles et des modèles de wakeboards et de wakeskates. 	<ul style="list-style-type: none"> • Vendu à l'unité, chaque support peut accueillir un wakeboard. • De série sur modèles Wake et Wake Pro. • Références 291003104-291002864 requises pour l'installation sur GTI et GTS (2011-2019). • Références 291003582-291002864 requises pour l'installation sur RXT et GTX (2010-2017). • Non compatible avec les appui-pieds angulaires de rebord (de série sur FishPro Sport, FishPro Trophy et Explorer Pro).

* Jusqu'à épuisement des stocks.






Tube amortisseur 	<ul style="list-style-type: none"> • Protège les passagers contre l'effet de rebond de la corde à ski. Maintient la corde à l'écart des turbines. • Mousse à alvéoles fermées recouverte de nylon durable. 	295100662
Anneau de remorquage pour sports nautiques 	GTX, GTS, GTI, RXT et GTR <ul style="list-style-type: none"> • Remplace l'anneau en U existant pour tirer plus facilement les skieurs et les bouées. 	291002351






Marches et échelles



Marche d'embarquement 	Spark <ul style="list-style-type: none"> • Marche pratique avec surface confortable pour le genou. • S'installe aisément du côté droit d'une Spark et peut supporter jusqu'à 113 kg. • Se monte facilement sur le panneau arrière et peut être installée en quelques minutes par un concessionnaire Sea-Doo agréé. 	295100642
Échelle d'embarquement 	RXT, RXT-X, GTX et Wake Pro (2018 et ultérieurs) / GTI, GTI SE, GTR et Wake 170 (2020 et ultérieurs) / RXP-X (2021 et ultérieurs) / Tous les modèles FishPro (2019 et ultérieurs) GTI, GTS, GTR (2006-2019) / RXP (2006 - 2020) / RXT-X et GTX (2006-2017) <ul style="list-style-type: none"> • Échelle escamotable pour embarquement conçue pour votre motomarine. • Facilite l'embarquement dans l'eau. • Munie de ressorts permettant de garder l'échelle en position debout. • Se visse directement sur la motomarine où les points de fixation sont prévus à cet effet. 	295100869 295100742






Commandes et dispositifs de préhension

Guidon avec bloc d'élévation réglable	Spark	295100746
	<ul style="list-style-type: none"> • Unique en son genre, ce guidon avec bloc d'élévation réglable vous permet de manœuvrer aisément la Spark et d'adapter votre expérience à votre style de conduite. • Ajustez rapidement votre guidon à la hauteur désirée : utilisez la position basse pour les navigations assises ou haussez le guidon à sa hauteur maximale en quelques secondes pour la conduite debout. • Hauteur réglable de 42,5 mm à 103,5 mm. • Il suffit d'abaisser le levier pour régler la hauteur. Pas besoin d'outillage. 	
<p>Références dont vous aurez aussi besoin pour l'installation :</p> <p>Spark sans iBR*</p> <ul style="list-style-type: none"> - 2016 et antérieurs : 278003491, 295100702 - 2017 et ultérieurs : 278003491 <p>Spark sans iBR</p> <ul style="list-style-type: none"> - 2016 et antérieurs : 278003490, 295100702 - 2017 : 278003490 - 2018 et ultérieurs : 278003823 <p>* Frein et marche arrière intelligents (iBR).</p>		
Bloc d'élévation réglable	RXP-X (2021 et ultérieurs)	295100922
	<ul style="list-style-type: none"> • Remplace l'extrusion fixe de série pour permettre d'ajuster verticalement la longueur de +16 mm à 92 mm de plus que le guidon de série. • Ergonomiquement mieux en position de conduite debout. • Comprend le matériel nécessaire à l'installation. 	
Appui-pieds arrière	Spark	295100705
	<ul style="list-style-type: none"> • Offrent plus de stabilité et d'assurance pour la conduite en position de chandelle. • Les appui-pieds arrière avec angle de 45 degrés vous permettent de vous mettre debout à l'arrière de votre motomarine et élargissent les possibilités de figures. 	
Correcteur d'assiette (VTS) à capacité étendue <i>(photo non disponible)</i>	Spark avec iBR (2017 et ultérieurs - capacité étendue complète), (2016 et antérieurs - capacité de série)	295100704
<ul style="list-style-type: none"> • Cet accessoire exclusif Sea-Doo vous permet d'augmenter la hauteur à laquelle vous souhaitez lever l'avant ou la profondeur à laquelle vous pouvez le faire plonger. • Le VTS à plage étendue double la plage de réglage par rapport au VTS standard. • Les réglages sont immédiats grâce au commutateur d'activation rapide monté sur le guidon pour permettre un réglage précis de l'angle de correction d'assiette pendant la conduite. • Connexion facile, incluant le commutateur, le capuchon et le matériel nécessaire à l'installation. • De série sur Spark Trixx. 		
Faisceau de câbles	Spark avec iBR (2017 et antérieurs) Spark avec iBR (2018 et ultérieurs) Spark sans iBR	278003490 278003823 278003491
	<ul style="list-style-type: none"> • Obligatoire pour installer le guidon avec bloc d'élévation réglable (295100746) et/ou la clé D.E.S.S. RF (295100945). • Fonctionne pour l'un ou l'autre des accessoires ou les deux en même temps ; il est donc inutile d'acheter un deuxième faisceau. 	
Guidon	GTR-X (2016-2019) / RXP-X (2016 et ultérieurs) / Spark avec bloc d'élévation réglable	<ul style="list-style-type: none"> ● 277002069 Jaune néon ● 277002173 Rouge dragon ○ 277002172 Blanc ● 277002123 Vert jungle <ul style="list-style-type: none"> ● 277002139 Jaune millenium ● 277002161 Vert Manta
	<ul style="list-style-type: none"> • Guidon en acier inoxydable coloré de 7/8" (22 mm). 	

<p>Poignées chauffantes</p> 	<p>RXT, RXT-X, GTX, GTX Limited, Wake Pro (2018 et ultérieurs) / RXP-X (2021 et ultérieurs) / GTI, GTI SE, GTR, Wake (2020 et ultérieurs) / Tous les modèles FishPro (2019 et ultérieurs), Explorer Pro Faisceau pour poignées chauffantes requis pour l'installation sur d'autres embarcations</p>	<p>295100812</p>
	<ul style="list-style-type: none"> Poignées chauffantes avec bouton intégré sur la poignée gauche. 5 niveaux de chauffage. À enfiler à la place des poignées existantes. Intègrent le repose-paume bien connu de Sea-Doo. 	<ul style="list-style-type: none"> À utiliser avec les déflecteurs d'air pour guidon (295100762) pour une performance optimale. Un faisceau (278003684) est nécessaire pour l'installation avec un système audio ou un GPS GARMIN ECHOMAP™ UHD 72sv ou 62cv.
<p>Faisceau poignées chauffantes</p> 	<p>Requis pour l'installation sur certaines embarcations : GTX, RXT, Wake Pro (2011-2017) / GTI, GTS, GTR, Wake (2011-2019) / GTR-X (2018-2019) / RXP-X (2018-2020) / Spark</p>	<p>295100906</p>
<p>Gaines de guidon</p> 	<p>Compatible avec toutes les motomarines (2000 et ultérieurs) sauf Spark (2015 et antérieurs)</p> <ul style="list-style-type: none"> En caoutchouc double densité, pour plus de confort et de contrôle. 	<ul style="list-style-type: none"> 295500976 Bleu/Noir · Par 2 295500979 Rouge/Noir · Par 2 295500981 Jaune/Noir · Par 2 295500977 Gris ardoise/Noir · Par 2 277001336 Gris ardoise/Noir · À l'unité
<p>Guidon avec repose-paume</p> 	<p>GXT, RXT, RXT-X et Wake Pro (2010 et ultérieurs) / GTI, GTS et Wake (2011 et ultérieurs) / GTR (2012 et ultérieurs) / RXP-X (2012 et ultérieurs) / Spark (2014 et ultérieurs) / Tous les modèles FishPro</p> <ul style="list-style-type: none"> Conçues pour optimiser votre tenue du guidon avec moins d'effort, permettant un meilleur contrôle et un plus grand confort lors de longues randonnées, réduisant ainsi la fatigue des mains. Vendu à l'unité. 	<ul style="list-style-type: none"> 277001946 Noir · Droite 277002014 Rouge · Droite 277001958 Noir · Gauche 277002015 Rouge · Gauche
<p>Poignée Performance</p> 	<p>Compatible avec toutes les motomarines (2000 et ultérieurs) sauf Spark (2015 et antérieurs)</p> <ul style="list-style-type: none"> Design arrondi inspiré de la course pour un confort supérieur. Conçue pour plus de surface de contact avec le guidon et une assurance impressionnante pour la navigation agressive. Vendu à l'unité. 	<p>277001624</p>

Accessoires techniques



Système BRP Audio portable	Spark	295101042 (US) 295101043 (EU)
	<ul style="list-style-type: none"> • Système audio 50 watts avec connectivité Bluetooth¹. • Entièrement submersible et amovible, le système audio peut être utilisé sur la motomarine ou hors de l'embarcation. • Installé à l'avant et orienté vers le conducteur pour une clarté du son maximale. • Commandes sur le haut-parleur pour réglage du volume et des titres. • Alimenté par une pile au lithium rechargeable qui offre 24 heures* d'autonomie. • Base de support avec système de fixation rapide requise (295101051). 	<ul style="list-style-type: none"> • Nécessaire pour une installation à l'avant de la Spark : Déфлекteur avant de rechange (295100870) requis lors de l'installation du système audio sur les modèles 2018 et antérieurs avec iBR et ensemble Commodité, ou lorsque l'ensemble de bac de rangement avant (295100864) et l'ensemble de déflecteur avant (295100865) sont installés. • L'ensemble de modification pour bloc d'élévation réglable (295100702) est requis pour l'installation sur Spark (2016 et antérieurs).
Déflecteur avant de rechange	Spark	295100870
	<ul style="list-style-type: none"> • Requis pour installer le système BRP Audio portable (295101042) sur la Spark avec iBR et ensemble Commodité (2018 et antérieurs). • Également nécessaire lorsque l'ensemble de bac de rangement avant (295100864) ou l'ensemble de déflecteur avant (295100865) est installé sur la motomarine. 	<ul style="list-style-type: none"> • Inclus sur les modèles 2019 et ultérieurs équipés de la même fonctionnalité. • Uniquement pour installer le système audio à l'avant de la Spark.
Base de support du système BRP Audio portable	Spark	295101051
	<ul style="list-style-type: none"> • Requis pour l'installation du système BRP Audio portable (295101042, 295101043). 	
Système BRP Audio-Premium	RXT, RXT-X, GTX, Wake Pro (2018 et ultérieurs) / FishPro (2019-2021), Explorer Pro, FishPro Sport, FishPro Trophy GTI, GTI SE, GTR et Wake 170 (2020 et ultérieurs) / RXP-X (2021 et ultérieurs) / FishPro Scout	295100711 295100839
	<ul style="list-style-type: none"> • Système audio entièrement intégré avec connectivité Bluetooth. • Entièrement submersible. • Deux haut-parleurs 50 watts puissants pour une clarté sonore même durant la navigation. 	<ul style="list-style-type: none"> • Commande à distance sur le haut-parleur gauche pour rapidement et facilement changer le titre et le volume. • Vous pouvez écouter la musique même lorsque le moteur est coupé. • Faisceau (278003684) nécessaire en cas d'installation avec le GPS Garmin ECHOMAP™ UHD 72sv ou 62cv ou les poignées chauffantes.
Port USB	RXT, RXT-X, GTX, Wake Pro (2018 et ultérieurs) / RXP-X (2021 et ultérieurs) / GTI, GTI SE, GTR, Wake (2020 et ultérieurs) / Tous les modèles FishPro (2019 et ultérieurs), Explorer Pro	295100710
	<ul style="list-style-type: none"> • Permet de recharger vos appareils électroniques comme votre smartphone ou votre caméra. • Le chargeur USB est équipé d'un module intelligent qui détecte l'intensité nécessaire pour recharger votre téléphone, de sorte que vous pouvez le recharger à tout moment sans craindre de l'endommager. 	

Électronique et électricité



GPS Garmin[†] ECHOMAP™ UHD 72sv

RXT, RXT-X, GTX, Wake Pro (2019 et ultérieurs) / GTI, GTI SE, GTR et Wake 170 (2020 et ultérieurs) / RXP-X (2021 et ultérieurs), Explorer Pro

295101057



- Écran tactile de 7" (17,8 cm) lumineux, lisible au soleil.
- Transducteur non inclus, fonction GPS uniquement.
- Il est doté d'un support à dégagement rapide pour une installation et un retrait rapides.
- Cartes mondiales de base préchargées et compatible avec les cartes côtières Bluechart® G3 (vendu séparément).
- Partagez données et cartes avec certains appareils ECHOMAP sur votre réseau.
- Utilisez le Wi-Fi® intégré pour l'appairage avec l'appli ActiveCaptain™ gratuite et l'accès à OneChart™, aux notifications intelligentes, à Garmin Quickdraw™, aux données de la Communauté et plus encore.
- De série sur le modèle FishPro Trophy.

Transducteur Garmin[†] GT15M-IH

295100972



- Le transducteur CHIRP bande moyenne intégré à la coque GT15M-IH de Garmin fournit des relevés de profondeur précis même à grande vitesse.
- Idéal pour une installation du transducteur à l'intérieur d'une coque en fibre de verre et non sur le tableau arrière.
- Peut être utilisé avec un angle de relevé de varangue compris entre 0 et 25° et est excellent pour les embarcations navigant à vitesses élevées.
- Installation à l'intérieur de la coque, perçage inutile, pas de trainée.
- Le transducteur à 8 broches avec 4 réservoirs en plastique, d'une puissance nominale de 600 W, comporte un sonar traditionnel CHIRP bande moyenne (85 à 165 kHz).
- Nécessite un GPS Garmin[†] ECHOMAP™ UHD 72sv ou 62cv.
- De série sur le modèle FishPro Trophy.

GPS Garmin[†] ECHOMAP™ UHD 62cv avec transducteur GT15M-IH

RXT, RXT-X, GTX, Wake Pro (2019 et ultérieurs) / GTI, GTI SE, GTR et Wake 170 (2020 et ultérieurs) / RXP-X (2021 et ultérieurs), Explorer Pro

295101090



- Écran de 6" (15,2 cm) lumineux, lisible au soleil.
- * Comprend le transducteur pour sonar traditionnel Garmin CHIRP.
- Le transducteur CHIRP bande moyenne intégré à la coque GT15M-IH fournit des relevés de profondeur précis même à grande vitesse.
- Idéal pour une installation du transducteur à l'intérieur d'une coque en fibre de verre et non sur le tableau arrière.
- Il est doté d'un support à dégagement rapide pour une installation et un retrait rapides.
- Accès aux cartes régionales offert.
- Cartes mondiales de base préchargées et compatible avec les cartes côtières Bluechart® G3 (vendu séparément).
- Utilisez le Wi-Fi intégré pour l'appairage avec l'appli ActiveCaptain[†] gratuite et l'accès à OneChart[†], aux notifications intelligentes, à Garmin Quickdraw[†], aux données de la Communauté et plus encore.
- Partagez des points de repère et des itinéraires avec d'autres appareils ECHOMAP ou STRIKER[†].
- Faisceau (278003684) nécessaire pour une installation avec le système BRP Audio-Premium ou les poignées chauffantes.
- De série sur les modèles FishPro Sport et FishPro Scout.

** Pour les modèles 2018, consultez votre concessionnaire BRP agréé pour valider la compatibilité.*

GPS Garmin[†] ECHOMAP™ UHD 62cv

RXT, RXT-X, GTX, Wake Pro (2019 et ultérieurs) / GTI, GTI SE, GTR et Wake 170 (2020 et ultérieurs) / RXP-X (2021 et ultérieurs), Explorer Pro

295101091



- Écran de 6" (15,2 cm) lumineux, lisible au soleil.
- Transducteur non inclus, fonction GPS uniquement.
- Il est doté d'un support à dégagement rapide pour une installation et un retrait rapides.
- Accès aux cartes régionales offert.
- Cartes mondiales de base préchargées et compatible avec les cartes côtières Bluechart® G3 (vendu séparément).
- Utilisez le Wi-Fi intégré pour l'appairage avec l'appli ActiveCaptain[†] gratuite et l'accès à OneChart[†], aux notifications intelligentes, à Garmin Quickdraw[†], aux données de la Communauté et plus encore.
- Partagez des points de repère et des itinéraires avec d'autres appareils ECHOMAP ou STRIKER[†].
- Faisceau (278003684) nécessaire pour une installation avec le système BRP Audio-Premium ou les poignées chauffantes.

** Pour les modèles 2018, consultez votre concessionnaire BRP agréé pour valider la compatibilité.*

Ensemble de câbles pour batterie auxiliaire

GTI, GTI SE, GTR et Wake 170 (2020 et ultérieurs) / FishPro Scout RXT, RXT-X, GTX et Wake Pro (2018 et ultérieurs) / FishPro (2019-2021), Explorer Pro, FishPro Sport, FishPro Trophy

295100990
295100991



(295100990 en photo)

- Vous permet d'ajouter une deuxième unité à votre configuration de batterie double.
- Vous donnera la puissance supplémentaire dont vous avez besoin pour alimenter pendant de plus longues périodes les composants électriques comme le système BRP Audio-Premium ou le GPS Garmin Echomap.
- L'ensemble comprend le câblage nécessaire et le porte-batterie.
- Batterie supplémentaire vendue séparément (410301203).

Chargeur de batterie/mainteneur de charge

715005061



- Entièrement automatique, 3 ampères.
- Conserve la charge des batteries au plomb avant leur utilisation.
- Charge et maintient la charge de petites batteries.
- Commandé par microprocesseur : chargement multiphasés pour plus de précision et de sécurité, et une longévité accrue des batteries.
- Détection automatique de la tension.
- Identifie automatiquement les batteries de 6 ou de 12 volts.
- Mode flottant : maintient automatiquement la charge optimale de la batterie.
- Protection contre la charge en sens inverse : aide à prévenir l'endommagement de la batterie et du chargeur.
- Crochet d'attache : situé à l'extérieur de la zone active pour que ce soit plus pratique et plus sûr.
- Bouton d'affichage/de mise en marche.
- Appuyez sur le bouton d'affichage pour voir l'état de charge.
- Éco-énergétique et écologique : répond aux critères les plus élevés d'efficacité énergétique.
- Contenu : chargeur de 3 ampères, adaptateur pour attache, adaptateur CC, faisceau de fils de 61 cm à cosse rondes avec fusible et capuchon étanche, manuel de l'utilisateur.
- Non disponible en Europe.

Ensemble de clés programmables D.E.S.S.™ RF

Spark

295100945



- L'assemblage à rotule de la clé du système de sécurité à encodage numérique (D.E.S.S.) permet au conducteur de démarrer rapidement chaque fois.
- Technologie antivol. La clé communique à distance avec l'embarcation, de sorte que celle-ci ne se met en marche que lorsque l'encodage de la clé correspond, ce qui permet d'avoir l'esprit tranquille.
- La clé programmable D.E.S.S. RF peut également être programmée pour limiter la vitesse de l'embarcation, ce qui permet aux utilisateurs débutants et aux opérateurs moins expérimentés d'apprendre tout en acquérant l'assurance et la maîtrise nécessaires.
- Peut être utilisée comme clé de remplacement ou deuxième clé.
- Comprend la clé programmable D.E.S.S.™ RF et le support D.E.S.S.
- Contrairement aux ensembles de clés D.E.S.S. précédents, faisceau désormais vendu séparément.

Références dont vous aurez aussi besoin pour l'installation :

- Spark sans iBR* : 278003491
- Spark avec iBR : 2017 et antérieurs : 278003490 2018 et ultérieurs : 278003823
- Spark Trixx : 2017 et antérieurs : 278003490 et 278003195 2018 et ultérieurs : 278003823 et 278003195

* Frein et marche arrière intelligents (iBR).

Clé programmable D.E.S.S.™ RF

Tous les embarcations avec clé D.E.S.S. (2015 et ultérieurs)

278003401 Vert (clé d'apprentissage)
278003400 Jaune
278003402 Noir
278003403 Orange



- L'assemblage à rotule de la clé du système de sécurité à encodage numérique (D.E.S.S.) permet au conducteur de démarrer rapidement chaque fois.
- Technologie antivol. La clé communique à distance avec l'embarcation, de sorte que celle-ci ne se met en marche que lorsque l'encodage de la clé correspond, ce qui permet d'avoir l'esprit tranquille.
- La clé programmable D.E.S.S. RF peut également être programmée pour limiter la vitesse de l'embarcation, ce qui permet aux utilisateurs débutants et aux opérateurs moins expérimentés d'apprendre tout en acquérant l'assurance et la maîtrise nécessaires.
- Options de couleur facilitent la différenciation entre les clés programmées.
- Peut être utilisée comme clé de remplacement ou deuxième clé.

Clé programmable D.E.S.S.™

Modèles à ID et 4-TEC (2014 et antérieurs)
Tous les modèles (2014 et antérieurs)

278002203 (clé d'apprentissage)
278002199



- La clé du système de sécurité à codage numérique (D.E.S.S.) s'enclenche facilement sur l'embarcation et permet de démarrer facilement et rapidement à chaque fois.
- Technologie antivol. La clé communique à distance avec l'embarcation, de sorte que celle-ci ne se met en marche que lorsque l'encodage de la clé correspond, ce qui permet d'avoir l'esprit tranquille.
- La clé programmable D.E.S.S. peut également être programmée pour limiter la vitesse de l'embarcation, ce qui permet aux utilisateurs débutants et aux opérateurs moins expérimentés d'apprendre tout en acquérant l'assurance et la maîtrise nécessaires.
- Peut être utilisée comme clé de remplacement ou deuxième clé.

Chargeur CTEK BRP 5.0

860200997



Prise électrique 12 V et ensemble d'installation

Spark / GTI, GTS, GTR, Wake 155 (2019 et antérieurs) / RXP-X (2020 et antérieurs)
 GTX et RXT sans suspension et Wake Pro (2016-2017)

295100577**295100675**

- Utilisez cette prise 12 V pour charger votre téléphone ou votre GPS.
- Munie d'un couvercle pour éviter l'infiltration d'eau.

Module de ski et d'ensemble X*(photo non disponible)*

RXT, RXT-X, GTX, GTX Limited, Wake Pro (2018 et ultérieurs) / GTI (2018-2019) / GTI SE, GTI Limited, GTR, Wake (2018 et ultérieurs) / Tous les modèles FishPro (2019 et ultérieurs), Explorer Pro

295100857

- Ce module comprend les fonctions de l'ensemble X et du mode Ski.
- Permet d'activer le mode Ski. Offre un choix de courbes d'accélération pré-réglées assurant un départ parfait et une vitesse constante lorsqu'on tire un skieur ou un planchiste.
- Permet d'activer les fonctions de l'ensemble X sur l'indicateur. Consultez la description du module d'ensemble X pour découvrir les fonctions X qu'il déverrouille sur votre embarcation.
- Interface conviviale sur l'indicateur.
- Facilité de branchement.
- Comprend le matériel nécessaire à l'installation.

Module d'ensemble X*(photo non disponible)*

RXT, GTX, GTX Limited, Wake Pro (2018 et ultérieurs) / GTI (2018-2019) / GTI SE, GTI Limited, GTR, Wake (2018 et ultérieurs) / Tous les modèles FishPro (2019 et ultérieurs), Explorer Pro

295100757

- Interface conviviale sur l'indicateur.
- Facilité de branchement.
- Comprend le matériel nécessaire à l'installation.

Remarque : Pour l'installation sur les modèles 2011 à 2017, le faisceau (278002569) et le fusible de 3 ampères (710001008) sont requis.

Pour GTX, RXT et Wake Pro (2018 et ultérieurs), GTI, GTS, GTR et Wake 155 (2020 et ultérieurs), les fonctions sont :

- Affichage des vitesses moyennes et maximales du régime moteur et déverrouillage du mode de départ et du correcteur d'assiette à capacité étendue (50 % de plus).

Pour GTI, GTS, GTR et Wake 155 (2011-2019), les caractéristiques sont :

- temps intermédiaire, autonomie de carburant en temps et en distance, affichage des vitesses moyennes et maximales, affichage du régime moteur et de la température du moteur.

Module de ski*(photo non disponible)*

GTI (2018-2019) / GTI SE, GTI Limited, GTR (2018 et ultérieurs) / RXT, RXT-X, GTX Limited (2018 et ultérieurs), Explorer Pro

295100756

- Permet d'activer le mode Ski.
- Offre un choix de courbes d'accélération pré-réglées assurant un départ parfait et une vitesse constante lorsqu'on tire un skieur ou un planchiste.
- Interface conviviale sur l'indicateur.
- Facilité de branchement.
- Comprend le matériel nécessaire à l'installation.

Remarque : Pour l'installation sur les modèles 2011 à 2017, le faisceau (278002569) et le fusible de 3 ampères (710001008) sont requis.

PROFONDIMÈTRES

- Affiche la profondeur de l'eau sous la coque.
- Connexion plug-and-play.
- De série sur les modèles GTX Limited.

MODÈLE	ANNÉE	SKU
Spark	2014 et ultérieurs*	295100679
GTI 90, GTS 90 [coque Polytec]	2017-2019*	295100679
GTI, GTR, GTR-X [coque fibre de verre]	2011-2017	295100679
	2018-2019	295100927
GTI [coque Polytec]	2019**	295100927
Wake	2011-2017	295100679
	2018-2019**	295100927
GTI 90*, GTI 130, GTI SE, GTR, Wake 170	2020 et ultérieurs	295100872
GTX, Explorer Pro	2011-2017	295100679
	2018 et ultérieurs	295100927
GTX iS/S/aS	2011-2017	295100679
GTX Limited	2011-2017	295100679
	2018 et ultérieurs	295100927
RXT, RXT-X	2011-2017	295100679
	2018 et ultérieurs	295100927
RXT iS, RXT-X aS	2011-2016	295100679
RXP, RXP-X	2012-2017	295100679
	2018 et ultérieurs	295100927
Wake Pro	2011-2017	295100679
	2018 et ultérieurs	295100927

* Ensemble de connexion électrique (295100599) requis pour l'installation.

** Support de fixation (278002495) requis pour l'installation.

ENSEMBLES DE POMPES DE CALE

- Maintient le compartiment moteur au sec pour plus de tranquillité d'esprit.
- Comprend tous les éléments nécessaires à l'installation (pompe de cale, support de montage, raccord, flexible et matériel).
- Installation plug-and-play : se branche directement à la boîte à fusibles de l'embarcation.

MODÈLE	ANNÉE	SKU
Spark	2014 et ultérieurs	295100497
GTI, GTI SE, GTS, GTR [coque fibre de verre]	2011-2019	295100681
GTI, GTS [coque Polytec]	2011-2019	295100497
Wake	2011-2017*	295100681
	2018-2019	295100497
	2020 et ultérieurs	295101035
GTI, GTI SE, GTR	2020 et ultérieurs	295101035
FishPro (tous les modèles)	2019 et ultérieurs	295101035
GTX	2010-2015**	295100681
	2016-2017	295100678*
Explorer Pro, GTX, GTX Limited	2018 et ultérieurs	295101035
RXT, RXT-X	2010-2015**	295100681
	2016-2017	295100678*
	2018 et ultérieurs	295101035
RXP-X	2012-2015**	295100681
	2016-2017	295100678*
	2021 et ultérieurs	295101035
Wake Pro	2010-2015**	295100681
	2016-2017	295100678*
	2018 et ultérieurs	295101035

* Pour les modèles 2014* et 2015**, informez-vous auprès de votre concessionnaire BRP agréé pour commander la pièce conçue pour votre motomarine.

Ensemble de connexion électrique

Tous les modèles Spark, GTI 90 (2017 et ultérieurs)

295100599













- Moyen très pratique et sûr d'ajouter des accessoires électriques.
- Connexion plug-and-play.
- Requis pour installer le profondimètre sur certains modèles (consultez le tableau des profondimètres).

* Jusqu'à épuisement des stocks.

Accessoires de carrosserie






NOUVEAU Pare-brise touring	GTX, GTX Limited, RXT-X, Wake Pro, FishPro Sport, FishPro Trophy	295101017
	<ul style="list-style-type: none"> Protégez-vous du vent et des éclaboussures des vagues avec ce pare-brise de 58 cm. S'intègre parfaitement dans la construction thermoformée pour une vision claire et nette. 	<ul style="list-style-type: none"> Comprend un support de pare-brise, un sac et une clé Allen pour faciliter le transport et l'installation.
Défecteurs d'air pour guidon	GTX, RXT, RXT-X, et Wake Pro (2010 et ultérieurs) / GTI, GTS et Wake (2011 et ultérieurs) / GTR et RXP-X (2012 et ultérieurs) / Spark (2014 et ultérieurs)	295100762
	<ul style="list-style-type: none"> Conçus pour offrir une protection accrue tout en style. Protègent du vent froid et des éclaboussures. Vendu par paires. 	
Appui-genoux Ergolock	RXT, RXT-X, GTX et Wake Pro (2018 et ultérieurs) / FishPro (2019-2021), Explorer Pro, FishPro Sport, FishPro Trophy RXT, RXT-X, GTX et Wake Pro (2018 et ultérieurs) / FishPro (2019-2021), Explorer Pro, FishPro Sport, FishPro Trophy Spark	295100744 Argenté 295100804 Noir 295100810 Noir
	<ul style="list-style-type: none"> Ces coussinets permettent de reposer confortablement vos genoux. Aident vos jambes à mieux s'ancrer à la machine afin de mieux profiter du système Ergolock. Se combinent aux cale-pieds pour un meilleur confort sur l'embarcation. 	
Cale-pieds	RXT, GTX et Wake Pro (2018 et ultérieurs) / FishPro (2019-2021), FishPro Sport, FishPro Trophy, de série sur RXT-X (2018 et ultérieurs), Explorer Pro GTI, GTI SE, GTR, Wake 170 (2020 et ultérieurs) / FishPro Scout, de série sur RXP-X (2021 et ultérieurs) Spark	295100745 295100926 295100875
	<ul style="list-style-type: none"> Grâce aux cale-pieds inclinés conçus pour une navigation hautes performances, pilotes et passagers seront parfaitement campés, confortablement assis et en sécurité. Lorsqu'ils sont utilisés avec les appui-genoux Ergolock, les cale-pieds sont la garantie que chacun profite pleinement des possibilités de la motomarine. 	
Appui-pieds angulaires de rebord	RXT, RXT-X, GTX et Wake Pro (2018 et ultérieurs)	295100793
	<ul style="list-style-type: none"> Appui-pieds angulaires de 1,22 m avec tapis intégrés, fixés sur les rebords extérieurs de chaque côté de la motomarine. Permettent aux pêcheurs de placer les pieds de façon confortable et sécurisée lorsqu'ils pêchent sur le côté de la motomarine. 	<ul style="list-style-type: none"> Protègent le fini peint des rebords des appui-pieds contre les égratignures causées en pêchant. De série sur les modèles FishPro et Explorer Pro. Non compatible avec le support pour wakeboard.
Rétroviseurs	Spark	295100881
	<ul style="list-style-type: none"> Conception durable et robuste afin de supporter les conditions extrêmes. Totalement intégrés à l'embarcation. 	<ul style="list-style-type: none"> Verre convexe pour une vision grand-angle. Vendu par paires.

Siège confort	Spark 2 places	295100893
	<ul style="list-style-type: none"> • Siège spécifiquement conçu pour améliorer le confort lors des navigations prolongées. • Est doté d'une assise préformée et plus large visant à améliorer la répartition du poids et la stabilité dans les eaux agitées. 	<ul style="list-style-type: none"> • Fabriqué en mousse souple. • Remplacement direct du siège de série.
Siège confort	Spark 3 places	295100894
	<ul style="list-style-type: none"> • Siège spécifiquement conçu pour améliorer le confort lors des navigations prolongées. • Est doté d'une assise préformée et plus large visant à améliorer la répartition du poids et la stabilité dans les eaux agitées. 	<ul style="list-style-type: none"> • Fabriqué en mousse souple. • Remplacement direct du siège de série.
Siège passager	RXP-X (2021 et ultérieurs)	295100923
	<ul style="list-style-type: none"> • Le seul moyen d'avoir un passager sur une RXP-X de série. • Deux options de préhension pour les passagers, sur le côté et au milieu. 	<ul style="list-style-type: none"> • Aucun outil n'est nécessaire pour l'installation – il suffit de retirer le coussin conducteur, de déclipser la base et de clipser le siège passager.
Siège de pêche	RXT, RXT-X, GTX et Wake Pro (2018 et ultérieurs), Explorer Pro	295100882
	<ul style="list-style-type: none"> • Offre une grande liberté de mouvement aux positions de conduite ou de passager pour pêcher. • Optimisé pour pêcher sur les côtés avec une meilleure stabilité latérale lorsqu'il est associé aux appui-pieds angulaires de rebord (295100793). 	<ul style="list-style-type: none"> • Adapté à toutes les couleurs de motomarine.

Amarrage



Défenses amovibles	Convient à toutes les motomarines	295100418
	<ul style="list-style-type: none"> • Protégez votre investissement lors des manœuvres d'accostage grâce à ces défenses amovibles qui se fixent facilement et solidement à votre motomarine Sea-Doo. • Les défenses à l'avant et à l'arrière sur les modèles Spark garantissent une fixation sûre à l'endroit optimal. • D'un orange vif, elles sont bien visibles et flottent pour les garder bien en vue. 	<ul style="list-style-type: none"> • L'ensemble d'installation des défenses amovibles (295100550, 295100729 ou 295100944) est requis pour une installation sur les modèles autres que Spark. • Brevet en cours. • Vendu par paires.
Ensemble d'installation des défenses amovibles	RXP-X (2012-2020) / GTI, GTR et GTS (2011-2019) / GTX, RXT, RXT-X et Wake Pro (2010-2017)	295100550
	<ul style="list-style-type: none"> • Le moyen le plus rapide et le plus simple d'installer les défenses de protection sur votre motomarine. • Non obligatoire pour les modèles Spark. 	
Ensemble d'installation des défenses amovibles	RXT, RXT-X, GTX et Wake Pro (2018 et ultérieurs) / FishPro (2019-2021), Explorer Pro, FishPro Sport, FishPro Trophy	295100729
	<ul style="list-style-type: none"> • Le moyen le plus rapide et le plus simple d'installer les défenses de protection sur votre motomarine. • Non obligatoire pour les modèles Spark. 	

Ensemble d'installation des défenses amovibles

GTI, GTR et Wake 170 (2020 et ultérieurs) / RXP-X (2021 et ultérieurs) / FishPro Scout

295100944

- Le moyen le plus rapide et le plus simple d'installer les défenses de protection sur votre motomarine.
- Non obligatoire pour les modèles Spark.

Speed Tie

GTX, RXT, RXT-X, Wake Pro (2018 et ultérieurs)

295100885

- Système d'amarrage totalement intégré, fournissant ce qui se fait de mieux en termes d'amarrage pratique, rapide et sûr.
- Accessoire indispensable qui libère de l'espace de rangement et vous garantit de toujours avoir une amarre.
- Système de gestion des câbles intégré, facile à utiliser.
- Corde double tresse de 6,4 mm, 1,6 m à l'avant et 2,8 m à l'arrière.
- Verrouillage positif pour un amarrage sans souci.

Speed Tie

Explorer Pro, FishPro (2019-2021), FishPro Sport, FishPro Trophy

295100924

- Système d'amarrage totalement intégré, fournissant ce qui se fait de mieux en termes d'amarrage pratique, rapide et sûr.
- Accessoire indispensable qui libère de l'espace de rangement et vous garantit de toujours avoir une amarre.
- Système de gestion des câbles intégré, facile à utiliser.
- Corde double tresse de 6,4 mm, 3,5 m à l'avant.
- Verrouillage positif pour un amarrage sans souci.

Speed Tie

Spark

GTR (2012-2019) / GTI, GTI SE et GTS (2011-2019) / GTX sans suspension (2010-2017) / Wake Pro (2017 et antérieurs) / RXT et RXT-X sans suspension (2010-2017) / Wake 155 (2010-2019)

295100496**295100680***

- Système d'amarrage totalement intégré, fournissant ce qui se fait de mieux en termes d'amarrage pratique, rapide et sûr.
- Accessoire indispensable qui libère de l'espace de rangement et vous garantit de toujours avoir une amarre.
- Comprend 1,7 m de corde et se bloque à la longueur désirée.
- Équipement de série sur les modèles GTX Limited (2017 et antérieurs).
- Vendu par paires.

Ancre rétractable**295100750**

- Ancre grappin de 1,6 kg avec revêtement protecteur.
- Idéale pour permettre l'ancrage temporaire de motomarines et de petites embarcations dans des fonds boueux, sableux, graveleux ou rocheux.
- Comprend une corde de qualité marine de 7,6 m avec une bouée d'ancrage, un mousqueton en acier inoxydable robuste et un sac de rangement en nylon.
- Suffisamment compact pour s'insérer dans le compartiment de rangement.

Sac de sable d'ancrage**295100661** Jaune

- Sac en polyester 600 deniers jaune, teint dans la masse, qui peut contenir jusqu'à 20 kg de sable mouillé.
- Mesure 40 cm x 22,9 cm.
- Sangle en nylon de 4,9 m x 1,3 cm.
- Crochet d'attache en plastique. Flotteur en plastique moulé.

Attache de quai**295100851**

- Amarrez votre embarcation avec cette attache élastique en nylon, rembourrée et flottante.
- Sécurité garantie ; votre motomarine reste bien attachée au quai.
- À l'unité.

Ensemble de marche arrière manuelle

Spark sans iBR

295100596

- Cet ensemble peut aisément être ajouté à votre Spark et facilitera considérablement les manœuvres à quai et le chargement sur remorque.
- Un levier situé sur le côté gauche facilite l'engagement de la marche arrière et évite toute manœuvre agressive ou dangereuse.

Défense**295100877**

- Pour une protection durable et fiable. Une soupape unique permet d'obtenir rapidement le degré de fermeté désiré.
- Comprend une défense de 41 cm et une corde par paquet.

Les essentiels

**Trousse de sécurité****295100330**

- Un ensemble d'éléments indispensables pour votre motomarine.
- Une corde de sauvetage flottante de 15 m, une écope, un sifflet et une lampe de poche étanche.

Sifflet**295500554**

- Sifflet sans bille.
- Produit un trille strident et pénétrant qu'on peut entendre à des lieues à la ronde.
- Inaltéré par l'eau qui s'évacue facilement en sifflant d'un bon coup rapide.

Extincteur**295100833** Blanc

- Une obligation pour toute motomarine.
- Conçu pour s'insérer dans n'importe quel support à extincteur.
- Idéal pour les feux de graisse, d'huile et électriques.
- Approuvé par les garde-côtes américains et canadiens.
- Non conforme CE.

Ensemble d'immatriculation

7,6 cm Toutes les motomarines

7,6 cm Toutes les motomarines

10,2 cm Toutes les motomarines · Conforme aux normes internationales

295100570 Noir**295100578** Gris clair**295100631** Noir

- Ensemble de numéros d'immatriculation de grande qualité et résistant aux rayons UV.
- Facile à installer sans déformation, grâce à une colle qui adhère sur toutes les surfaces, y compris celle de la Spark.
- Disponible en deux couleurs contrastantes conformes à la réglementation en vigueur concernant les dimensions.

Feuille autocollante*(photo non disponible)***295100654** Blanc

- L'application de cette feuille autocollante sur votre embarcation vous permettra d'ajouter des autocollants régionaux et personnalisés.

Bâches

Bâche de remisage tous climats

GTX, RXT-X, Wake Pro (2019 et ultérieurs) / GTI, GTR, Wake (2020 et ultérieurs) / RXP-X (2021 et ultérieurs) / Tous les modèles FishPro (2019 et ultérieurs)

Spark 2 places, Spark 3 places

295100901

295100905



- Protège les surfaces des embarcations contre les éléments, la poussière, la saleté, la décoloration du soleil et plus encore pendant le remisage.
- En plastique extrudé 100 % étanche.
- Les coutures soudées évitent les fuites sous la pluie ou la neige.
- Les événements permettent la circulation de l'air et empêchent l'accumulation d'humidité.

- Doublure intérieure douce protégeant les embarcations de l'abrasion.
- Spécialement conçue pour un ajustement parfait pour une installation et un retrait faciles.
- Remplace avantageusement les bâches thermorétractables dans le respect de l'environnement.

* Utilisation interdite pendant le remorquage.

Caractéristiques clés des bâches

- La bâche de remorquage résistant aux intempéries protège votre motomarine durant le stockage et le transport.
- Fabriquée en toile de polyester teinte dans la masse résistant aux UV pour usage intensif.
- La doublure intérieure douce évite l'abrasion des panneaux.
- Les zones soumises à une forte usure sont renforcées par une double couche de toile.
- Parfaitement adaptée à votre motomarine, avec ou sans accessoires Sea-Doo installés.
- De série sur les modèles GTX Limited.



- 1 Le tissu jaune indique les points d'insertion des poignées.
- 2 Les ouvertures à fermeture à glissière permettent d'accéder rapidement aux taquets d'amarrage.
- 3 L'ouverture à fermeture à glissière permet d'accéder facilement à la boîte à gants 3.1 et au compartiment avant 3.2 et de refaire facilement le plein de carburant 3.3.
- 4 L'ouverture à fermeture à glissière est prévue pour les accessoires LinQ sur le pont arrière alors que la bâche est en place.
- 5 Système d'évacuation de l'air breveté pour le remorquage.
- 6 Les crochets latéraux sécurisent la bâche durant le remorquage.
- 7 L'ouverture à fermeture à glissière permet d'utiliser des sangles pour sécuriser la motomarine bâchée sur la remorque.
- 8 Prêt pour Speed Tie.
- 9 Prêt pour détecteur de poissons et GPS.

Les caractéristiques peuvent varier selon le modèle de bâche.

MODÈLE		1	2	3.1	3.2	3.3	4	5	6	7	8	9	COULEURS	SKU
NOUVEAU Explorer Pro	Explorer Pro	●	●	●	●	●	●	●	●	●	●	●	Noir	295101032
Modèles GTX, RXT avec suspension	GTX S, GTX Limited S (2012-2017)	●	●					●	●	●	●		Noir / Gris clair	295100718
	RXT iS, GTX iS, GTX Limited iS (2009-2016)	●	●					●	●	●	●		Noir / Gris clair	280000460
	RXT-X aS (2011-2016)	●	●					●	●	●			Noir / Gris clair	280000586
GTX, RXT, Wake Pro, modèles FishPro sans suspension	RXT, RXT-X, GTX, Wake Pro (2018 et ultérieurs)	●	●	●	●	●	●	●	●	●	●	●	Noir	295101014
	GTX S, GTX Limited, RXT, RXT-X (2010-2017)	●	●					●	●	●	●		Noir / Gris clair	295100719
	Wake Pro (2010-2017)	●	●					●	●	●	●		Noir	295100720
Modèles RXP-X, GTR-X	FishPro Sport, FishPro Trophy	●	●	●	●	●	●	●	●	●	●	●	Noir	295100925
	RXP-X (2012-2020)	●	●					●	●	●	●		Noir / Gris clair	295100721
	GTR-X (2017-2019)	●	●					●	●	●	●		Noir / Gris clair	295100721
	RXP-X (2021 et ultérieurs)	●	●		●	●	●	●	●	●	●		Noir / Gris clair	295100889
GTS, GTI, GTR, Wake, FishPro Scout	GTS, GTS Rental, GTI, GTI SE, GTI Limited (2011-2019)	●	●					●	●	●	●		Noir / Gris clair	295100722
	GTR (2012-2019)	●	●					●	●	●	●		Noir / Gris clair	295100723
	Wake (2011-2019)	●	●					●	●	●	●		Noir	295100724
	GTI, GTI SE, GTR, Wake 170 (2020 et ultérieurs) / FishPro Scout	●	●		●	●	●	●	●	●	●	●	Noir	295100928
Modèles Spark	Spark 2 places	●	●	●			●	●	●	●	●		Noir	295100912
	Spark 3 places	●	●	●			●	●	●	●	●		Noir	295100789

Remarque : Pour les années modèles antérieures, consultez votre concessionnaire pour plus de précisions.



295101032



295100718
295100719
280000460
280000586



295101014



295100720



295100925



295100721
295100889



295100722
295100723



295100724



295100928



295100912
295100789

Crochets de rechange de bâche

Tous les modèles (2017 et ultérieurs)


295100754



Crochets de rechange de bâche

Tous les modèles (2016 et antérieurs)

295100407



Remorques

D'un lieu à l'autre

Les remorques SEA-DOO sont conçues pour convenir à toutes les motomarines Sea-Doo et faciliter le chargement et le déchargement.



REMORQUE CLICK & GO SEA-DOO SPARK

- Fixation robuste, supports distincts inutiles
- Mécanisme de verrouillage Click & Go intelligent breveté, facile à utiliser
- La rampe de feux repliable protège les feux durant la mise à l'eau et la sortie de l'eau
- Sangles à cliquet inutiles
- La conception lisse et sûre protège l'embarcation et l'utilisateur

Longueur hors tout	390 cm
Largeur hors tout	160 cm
Poids total (permet de tracter la remorque même avec de petits véhicules)	400 kg
Poids de la charge	255 kg

Pour tous les modèles Sea-Doo Spark
619590207 (sans frein)
619590338 (avec frein)



REMORQUES CLICK & GO Caractéristiques clés

- ✓ Mécanisme de verrouillage Click & Go intelligent breveté pour Spark.
- ✓ Aucune sangle à cliquet requise pour fixer l'embarcation.
- ✓ Optimisée pour tous les modèles Spark (1+1 et 1+2), réglage inutile des supports ou de la fixation.
- ✓ Le poids total de la remorque (400 kg) permet de la tracter même avec de petits véhicules.

Remarque : informez-vous auprès du concessionnaire Sea-Doo le plus proche pour connaître le prix de ces remorques.

Remorques simples



REMORQUE SEA-DOO LOCK & GO

- Mécanisme de verrouillage breveté pour motomarines Sea-Doo
- Convient à toutes les motomarines Sea-Doo sauf Sea-Doo Spark et FishPro
- Aucune sangle à cliquet requise pour fixer l'embarcation
- La conception lisse protège l'embarcation et l'utilisateur
- Butée en caoutchouc unique à l'avant pour verrouiller la motomarine à l'avant
- Les garde-boue sur lesquels on peut marcher facilitent l'accès à la motomarine

Pour tous les modèles de motomarines Sea-Doo (sauf Sea-Doo Spark et FishPro)
860202384 (sans freins) 860202389 (avec freins)

Longueur hors tout	497 cm
Largeur hors tout	160 cm
Poids total (permet de tracter la remorque même avec de petits véhicules)	700 kg
Poids de la charge	532 kg



REMORQUE SEA-DOO BIG ONE

- Supports distincts inutiles
- Facile à utiliser
- Fixation de la motomarine à l'aide de sangles à cliquet
- Conception lisse et sûre qui protège l'embarcation et l'utilisateur
- Support de feux amovible
- Support de phares rabattable

Pour tous les modèles de motomarines
Sea-Doo

619590223 (sans frein)
619590337 (avec frein)

Ensemble de rouleaux pour Big One

(photo non disponible)

619590397

Longueur hors tout	447 cm
Largeur hors tout	160 cm
Poids total	700 kg
Poids de la charge	559 kg



Butée en caoutchouc de motomarine redessinée

Remorques doubles

REMORQUE SEA-DOO BIG TWO

- Supports distincts inutiles
- Facile à utiliser
- Fixation de la motomarine à l'aide de sangles à cliquet
- Conception lisse et sûre qui protège l'embarcation et l'utilisateur
- Support de feux amovible
- Support de phares rabattable

Pour tous les modèles de motomarines
Sea-Doo
619590586



Longueur hors tout	515 cm
Largeur hors tout	245 cm
Poids total	1 200 kg
Poids de la charge	917 kg

REMORQUES Caractéristiques clés	Simple			Double
	REMORQUE CLICK & GO SPARK	REMORQUE LOCK & GO	REMORQUE BIG ONE	REMORQUE BIG TWO
Fixation robuste	●	●	●	●
Supports distincts inutiles	●	●	●	●
Facile à utiliser	●	●	●	●
Mécanisme de verrouillage Click & Go intelligent breveté	●	●		
La rampe de feux repliable protège les feux durant la mise à l'eau et la sortie de l'eau	●	●		
Sangles à cliquet inutiles	●	●		
Conception sûre	●	●	●	●
La conception lisse protège l'embarcation et l'utilisateur	●	●	●	●
Fixation de la motomarine à l'aide de sangles à cliquet			●	●
Support de feux amovible	●	●		
Support de phares rabattable			●	●

Accessoires pour remorques



Sangles à cliquet rétractables Bolt-On†

- Idéales pour transporter votre motomarine ou pour sécuriser des chargements.
- S'assemblent facilement : se boulonnent sur toute surface plane (p. ex. la benne ou le châssis).
- Sangles de 2,5 cm de large x 1,83 m de long avec coutures ultrarobustes, offrant une capacité de charge de 226 kg et une résistance à la rupture de 680 kg.
- Le bouton-poussoir permet à la sangle de se détendre puis de s'enrouler automatiquement sur elle-même, alors que le mécanisme d'encliquetage resserre la sangle solidement, afin qu'elle maintienne en place votre embarcation ou votre chargement en toute sécurité.
- La poignée en caoutchouc assure une prise solide tandis que le crochet revêtu de vinyle protège la surface sur laquelle sera fixée la sangle à cliquet.
- Vendu par paires.

295100841



Sangles à cliquet

- Conçues pour attacher une motomarine à une remorque.
- Système à quatre crochets procurant une installation et un retrait rapides sans retirer la courroie du cliquet.
- La tension est facilement réglable avec le cliquet de luxe.
- La courroie en polyester, de marque Sea-Doo, d'une largeur de 2,5 cm est pourvue de protecteurs de coque, d'un support de sangle additionnel et de crochets recouverts.
- Vendu à l'unité.

Toutes les motomarines (sauf Spark)

295100389



Sangles à cliquet

- Pour des charges maximales allant jusqu'à 181 kg.
- Sangles de 2,5 cm x 3 m avec logos Sea-Doo, Ski-Doo et Can-Am.
- Cliquet de luxe avec poignées de caoutchouc.
- Crochets en S recouverts.
- Par 2.

Toutes les motomarines

860200447





Pièces et entretien



Pièces et entretien

- 75 Pièces de rechange
- 77 Accessoires performance
- 78 Produits pour la maintenance
- 79 Huiles moteur
- 80 Fluides fonctionnels
- 81 Lubrifiants



Garantie limitée Sea-Doo*






Une (1) année sur les pièces BRP

* Achat effectué chez un concessionnaire/distributeur BRP agréé OU une boutique en ligne agréée par BRP. Sauf stipulation contraire ou obligation légale. D'autres exclusions peuvent s'appliquer. Consultez la garantie limitée complète ou contactez votre concessionnaire Sea-Doo agréé. Cette garantie limitée ne s'applique pas aux accessoires installés en usine.



Pièces de rechange



Batterie 18 A (HTX20L-FA)	18 A, humide (HTX20L-FA)	296000449
	<ul style="list-style-type: none"> • Batterie Sea-Doo d'origine avec buvards en fibre de verre (AGM) offrant une durée de stockage plus longue et de meilleures performances que les batteries humides standard. • Batterie remplie en usine, scellée, qui ne fuit pas et donc sans entretien (pas besoin de vérifier les niveaux ou d'ajouter de l'eau). 	
Ensemble de levage	295100758	
	<ul style="list-style-type: none"> • Permet de hisser votre embarcation avec précision. Plateau de levée en acier anodisé recouvert de vinyle et courroies de nylon. • Capacité de levage de 554 kg. • Permet de hisser la motomarine en position droite ou angulaire. 	
Anodes sacrificielles	Diamètre extérieur : 26 mm Hauteur : 6 mm Diamètre extérieur : 26 mm Hauteur : 13 mm	271001920 271001813
	<ul style="list-style-type: none"> • Les anodes sacrificielles sont spécifiquement conçues pour protéger de la corrosion galvanique les pièces de votre motomarine qui se trouvent sous l'eau. • Comme leur nom l'indique, les anodes se « sacrifient » en absorbant le processus électrochimique de l'oxydation, et par conséquent, elles protègent les autres pièces comme l'hélice, le gouvernail ou le moteur de la corrosion. • La corrosion galvanique peut provoquer des dégâts majeurs si elle n'est pas contrôlée. • Inspectez votre anode sacrificielle au moins une fois par mois. • Remplacez-la quand elle est usée à 50 %. 	
Anodes sacrificielles	Anode 1/4-18 NPT pour refroidisseur intermédiaire sur les modèles 260 et 300 cv (2016 et ultérieurs).	271001942
	<ul style="list-style-type: none"> • Les anodes sacrificielles sont spécifiquement conçues pour protéger de la corrosion galvanique les pièces de votre motomarine qui se trouvent sous l'eau. • Comme leur nom l'indique, les anodes se « sacrifient » en absorbant le processus électrochimique de l'oxydation, et par conséquent, elles protègent les autres pièces comme l'hélice, le gouvernail ou le moteur de la corrosion. • La corrosion galvanique peut provoquer des dégâts majeurs si elle n'est pas contrôlée. • Inspectez votre anode sacrificielle au moins une fois par mois. • Remplacez-la quand elle est usée à 50 %. 	
Ensemble de réparation de turbocompresseur	Convient à tous les modèles 215, 255 et 260 cv	420881102
	<ul style="list-style-type: none"> • Ensemble complet de réparation pour le turbocompresseur. • Pièces et rondelles métalliques d'origine Sea-Doo pour une meilleure fiabilité. <p><i>Demandez à votre concessionnaire BRP agréé les pièces conçues pour votre motomarine.</i></p>	

HÉLICES



Hélices hautes performances conçues spécifiquement pour maximiser les performances et les réglages de votre moteur. Offrent un ajustement parfait avec les composantes de la bague d'usure et de l'arbre de transmission.

MOTEUR	MODÈLE	ANNÉE	SKU
60/90	Spark	2014 et ultérieurs	267000948
	GTI GTS GTI SE 90	2017-2019	267000919
	GTI 90	2020 et ultérieurs	267001046
130/155	GTI 130 et 155 GTI SE 130 et 155 GTS 130	2009-2019	267000940
	GTI 130 GTI SE 130	2020 et ultérieurs	267001044
	GTI Pro GTX Pro	2020/2021	267001076
	Wake 155	2011-2017	267000940
		2018-2019	267001019
	GTX 155 GTX S 155	2011-2017	267000943
		2018-2019	267001019
	FishPro 155	2019	267001019
	FishPro Scout 130	2022	267001044
	170	GTI SE 170 GTX 170 Wake 170 FishPro 170 FishPro Sport 170 FishPro Trophy 170	2020 et ultérieurs
GTR 215		2014-2016	267000801
215	GTX 215 GTX Limited 215 Wake Pro 215	2011-2016	267000756
	GTR 230 GTR-X 230	2017-2019	267000957
230	GTX Limited 230 Wake Pro 230	2017	267000954
	GTX 230 GTX Limited 230 Wake Pro 230 RXT 230	2018	267001021
		2019	267001038
	GTX 230 GTX Limited 230 Wake Pro 230	2020 et ultérieurs	267001045
255/260	GTX Limited iS et S 260	2012-2016	267000945
	RXP-X 255	2009-2011	267000994
	RXP-X 260	2012-2015	267000984
	RXT-X 260 RXT iS 255 et 260	2009-2010	267000974
	RXT 260 RXT aS 260 RXT iS 260	2011-2017	267000945
	GTX Limited RXT-X 300	2016 et ultérieurs	267000951
300	RXP-X 300	2016-2020	267000951
	RXP-X	2021 et ultérieurs	267001050

Demandez à votre concessionnaire BRP agréé les pièces conçues pour votre motomarine.

BAGUES D'USURE










- Moyen simple et économique de maintenir le système de pompe en fonctionnement comme s'il était neuf.
- Rétablit le jeu adéquat de l'hélice.
- Réduit la cavitation et élimine la perte de performance due à une bague usée.

MODÈLE	ANNÉE	SKU
Spark	2014-2022	267000925
GTI 90	2017-2022	267000897
GTI SE 90	2017-2018	267000897
GTI Pro	2020	267001036
GTI/GTI SE 130	2009-2022	267000419
GTI SE 155	2009-2019	267000419
GTR 215	2012-2016	267000372
GTR 230 (tous les modèles)	2017-2022	267000917
GTS 90	2017-2019	267000897
GTS 130	2011-2016	267000419
GTS Pro 130 (Europe)	2011	267000419
GTS RENTAL 130	2014-2015	267000419
GTX 155	2009-2019	267000419
GTX S 155	2009-2017	267000419
GTX 170	2021-2022	267000419
GTX 215/255/260	2009-2017	267000372
	2018	267000372
GTX 230	2019-2022	267000917
GTX Limited 230	2017-2021	267000917
GTX Limited 300	2016-2022	267000917
GTX Pro	2020	267001036
FishPro Sport, FishPro Scout, FishPro Trophy	2019-2022	267000419
RXP-X (tous les modèles, sauf 300 cv)	2009-2015	267000372
RXP-X 300	2016-2022	267000917
RXT (tous les modèles, sauf 300 cv)	2009-2018	267000372
RXT 230	2019	267000917
RXT-X 300	2016-2022	267000917
Wake 155	2009-2019	267000419
Wake 170	2021-2022	267000419
Wake Pro 215	2011-2016	267000372
Wake Pro 230	2009-2018	267000372
Wake Pro 230	2019-2022	267000917

Demandez à votre concessionnaire BRP agréé les pièces conçues pour votre motomarine.

Accessoires performance



Grille d'admission d'eau Top-Loader	Spark	295100845
	<ul style="list-style-type: none"> Grille d'admission d'eau spécialement conçue pour offrir des accélérations et une vitesse de pointe supérieures. Les glissières latérales améliorent la manœuvrabilité et la stabilité en ligne droite. 	<ul style="list-style-type: none"> Le revêtement de course résistant noir protège de la corrosion. Conforme aux normes de course de l'IJSBA. Trousse d'étanchéité pour pompe (295100846) requise afin de profiter au maximum des avantages de la grille.
Trousse d'étanchéité pour pompe	Spark	295100846
	<ul style="list-style-type: none"> Pièces moulées spécialement conçues pour combler avec précision les interstices du sabot de la grille d'admission par lesquelles l'air pourrait entrer dans la pompe et causer de la cavitation. Procure une étanchéité parfaite pour une performance optimale. Requise lors de l'installation de la grille d'admission d'eau Top-Loader (295100845). 	
Ensemble de stabilisateurs Pro-Series	Spark	295100847
	<ul style="list-style-type: none"> Les stabilisateurs Pro-Series éprouvés dans les courses améliorent grandement la maniabilité de la motomarine grâce au design supérieur de la lame et de la plaque de fixation. Comprend un système de fixation ultrarobuste doté d'une plaque de fixation rigide et de quatre points d'ancrage avec inserts en aluminium dans les ailettes. 	<ul style="list-style-type: none"> La profondeur des stabilisateurs s'ajuste pour contrôler leur effet sur la conduite de la motomarine. Installation facile à l'aide des goujons de fixation d'origine.
Matériel de mise à niveau du pont avant et arrière	Spark	295100849
	<ul style="list-style-type: none"> Comprend 31 rondelles pour les ponts avant et arrière, plus une rondelle supplémentaire. Ces rondelles robustes en acier inoxydable remplacent les rondelles d'origine en plastique des ponts avant et arrière. Apportent une touche esthétique et offrent une durabilité accrue. 	<ul style="list-style-type: none"> Rondelles usinées avec précision et dotées d'un polissage électrolytique pour un ajustement parfait. Un choix essentiel si vous enlevez régulièrement le pont de votre motomarine pour faire l'entretien et l'inspection.
Matériel de mise à niveau du pont principal	Spark	295100848
	<ul style="list-style-type: none"> Comprend 22 rondelles pour le pont d'accès principal au moteur, plus une rondelle supplémentaire. Ces rondelles robustes en acier inoxydable remplacent les rondelles d'origine en plastique des ponts avant et arrière. Apportent une touche esthétique et offrent une durabilité accrue. 	<ul style="list-style-type: none"> Rondelles usinées avec précision et dotées d'un polissage électrolytique pour un ajustement parfait. Un choix essentiel si vous enlevez régulièrement le pont de votre motomarine pour faire l'entretien et l'inspection.
Bague d'usure en acier inoxydable	230 cv (2020 et ultérieurs), 300 cv (2016 et ultérieurs) GTI, GTS, Wake, GTX 130, 155 et 170 (2011 et ultérieurs) Spark GTR 215 (jusqu'en 2016), RXT et GTX 260 (2009-2017), RXT et GTX 230 (2017-2018), RXT et GTX 215 (2009-2017)	267001060 267000800 295100649 296000431
	<ul style="list-style-type: none"> Fabriquée en acier inoxydable résistant. Protège des débris et de la corrosion. 	<ul style="list-style-type: none"> Recommandée en cas de navigation dans les eaux peu profondes ou en eaux vives, ou encore, lors de fréquents accostages sur la plage. Remplacement direct et installation facile par pression. <p><i>Remarque : informez-vous auprès du concessionnaire Sea-Doo le plus proche pour connaître le prix de ces produits.</i></p>
Grille d'admission d'eau antidébris	GTI, GTS et Wake (2011-2019)	271001948
	<ul style="list-style-type: none"> Protège l'ensemble de la turbine et le système de refroidissement contre l'introduction de débris et de cailloux de plus de 10 mm de diamètre. Empêche l'hélice et la bague d'usure de subir des dommages et prévient leur usure prématurée. 	<ul style="list-style-type: none"> Aide à diminuer l'accumulation d'algues. Recommandée en cas de navigation dans les eaux peu profondes ou en eaux vives, ou encore, lors de fréquents accostages sur la plage. Peut réduire légèrement la performance de l'embarcation.

Produits pour la maintenance



Salt-Away[†]	295100219 Recharge 3,785 l
	295100220 Recharge 946 ml
	295100218 Concentré avec distributeur 946 ml



- Mélangé à l'eau, il élimine le sel et laisse une couche de protection sur la surface, prévenant ainsi la rouille et la corrosion.
- Peut également être utilisé pour le nettoyage et l'entretien de la remorque.

Salt-Away[†] – Distributeur	295100221
---	------------------



Nécessaire de rinçage	Spark (de série sur modèles 2015 et ultérieurs)	295100555
	Pour les motomarines qui ne sont pas encore munies d'un raccord en « T » et qui n'ont pas de sortie d'eau filetée sur le support de pompe.	295500068



- Accessoire indispensable pour vous aider à préserver votre moteur de la corrosion et à optimiser ses performances.
- Le nécessaire comprend tous les éléments requis pour un rinçage sans souci.

Adaptateur pour nécessaire de rinçage	295500473
--	------------------



- Pour la plupart des modèles de motomarines qui sont munis d'un raccord de sortie d'eau filetée sur le support de pompe.

Tuyau de raccordement	295500258
------------------------------	------------------



- Pour la plupart des modèles de motomarines qui ont déjà un raccord en « T ».
- Également pour les modèles munis d'un adaptateur pour nécessaire de rinçage sur la sortie d'eau du support de pompe.

Bougies NGK[†]	DCP-R8E	707000246
	KR9E-G	296000421
	CR8EB	415129403



- Les concessionnaires BRP proposent toutes les bougies NGK haut de gamme requises pour les motomarines Sea-Doo.

Filtre à huile

- Demandez à votre concessionnaire BRP agréé les pièces conçues pour votre motomarine.

420956123 Moteur Rotax 900 ACE

420956744 Moteur Rotax 1 500 cm³ ou plus

Outil d'aspiration d'huile

- Enlève l'huile de votre moteur facilement et en toute sécurité.
- Activation avec une perceuse électrique.

295100244

Pompe à main avec récipient

529035880

Huiles moteur

**Nécessaire de vidange d'huile semi-synthétique XPS 4T 5W40**

- Ensemble de vidange d'huile ultrapratique « tout-en-un » pour gagner du temps et de l'argent.
- Comprend l'huile semi-synthétique XPS, le filtre à huile, les joints toriques et la rondelle.

9779250 (US) / **9779407** (EU)
Moteur Rotax 900 ACE

9779251 (US) / **9779400** (EU)
Moteur Rotax 1 500 cm³ ou plus

Huile semi-synthétique mixte XPS 4T 5W40

- Conçue pour les moteurs quatre temps hors route, sur route et motomarines hautes performances, y compris les moteurs de sports motorisés turbo ou suralimentés.
- Formule avec additifs anti-usure et anticorrosion haut de gamme.
- Apporte une protection supérieure du moteur et de la transmission contre la rouille et la corrosion, même dans les conditions extrêmes.

9779133 (US) / **9779290** (EU) 1 qt / 0,946 l

9779134 (US) / **9779291** (EU) 1 US gal / 3,785 l

Huile synthétique XPS E-TEC 2T

9779281 0,946 l
9779282 3,785 l



- Conçue spécifiquement pour répondre aux besoins uniques des moteurs Rotax, elle procure une protection maximale contre l'usure dans les moteurs E-TEC.
- Elle utilise un ensemble d'additifs hautement évolués pour maintenir les composants du moteur lubrifiés, propres et exempts d'usure.
- Cette formule à faible fumée et à faible odeur permet aussi des performances maximales du moteur.
- Peut être utilisée dans les moteurs 2 temps à injection directe, semi-directe et dans les moteurs 2 temps hautes performances à carburateur.

Huile synthétique de compétition XPS 2T

9779180 0,946 l
9779181 (US) / 9779229 (EU) 1 US gal. / 3,785 l



- Conçue pour toutes les motomarines 2 temps à injection de carburant, à carburateur, à injection d'huile ou à prémélange.
- Facilite les démarrages à froid et produit peu de fumée.
- Assure un maximum de protection contre l'usure en gardant les pièces du moteur lubrifiées et propres.

Fluides fonctionnels



Liquide de refroidissement protection étendue

9779150 / 619590204 (Scandinavie)
0,946 l



- Offre une bonne dilution et contient les additifs nécessaires pour prévenir la corrosion et empêcher la cavitation dans les systèmes de refroidissement de BRP.
- Formule longue durée de 5 ans spécifiquement conçue pour les embarcations BRP.
- Transfert de chaleur supérieur.
- Idéal comme liquide de remplacement pour les embarcations qui utilisent habituellement un antigel/liquide dont la durée de vie est de 2 ans (vert).
- 5 ans (orange).

Lubrifiants



Graisse synthétique

9779702 (US) / 293550010 (EU) 14 oz. / 400 g



- Recommandée pour les applications nautiques.
- Offre une protection efficace contre l'usure et l'humidité.

Huile synthétique pour turbine

9779221 178 ml



- L'huile synthétique pour turbine utilise une combinaison unique d'huiles de base synthétiques et d'additifs qui permet des charges plus élevées, une stabilité supérieure au cisaillement et une réduction de l'oxydation, comparativement aux autres huiles pour engrenages synthétiques et conventionnelles API GL-5.
- Recommandée pour la turbine Sea-Doo nécessitant de l'huile.

Graisse pour roulements de pompe à jet

(photo non disponible)

9779703 (US)
293550032 (Europe)
619600030 (Scandinavie)

- Spécialement conçue pour les systèmes de propulsion à jet hautes performances.
- Graisse hautes performances formulée pour résister à l'eau et la repousser.
- Empêche la propagation de l'oxydation de surface qui provoque la rouille et la corrosion.

Lubrifiant anticorrosif

9779167 / 619590722 (Scandinavie) 14 oz. / 400 g



- Produit polyvalent qui peut aussi être utilisé pour prévenir la rouille, la corrosion et l'infiltration d'eau.
- Il contient des additifs extrême pression qui agissent comme lubrifiant partout où la lubrification est nécessaire.

Huile de remisage XPS

9779173 / 619590094 (Scandinavie) 12 oz. / 350 g



- L'huile de remisage XPS hautes performances est conçue pour protéger les composants internes du moteur contre la rouille et la corrosion.
- Elle recouvre l'intérieur du moteur tout au long de la période de remisage pour être ensuite éliminée par combustion lors du démarrage du moteur.
- Protège le moteur en cas de remisage ou de non-utilisation.
- Complètement éliminée par combustion lors du démarrage.

Stabilisateur de carburant

9779171 (US) / 9779183 (EU)
8 fl oz / 236 ml



- Compatible avec l'éthanol, il permettra de stabiliser le carburant dans votre réservoir pour éviter qu'il ne se détériore et cause des démarrages difficiles, des hésitations lors d'accélération et une mauvaise qualité de fonctionnement.
- L'éthanol attire l'humidité, et ce produit contient de puissants additifs anticorrosion pour protéger les composants du système de carburant.
- Préviend les problèmes liés aux carburants E10.

Notes

Lined area for taking notes, consisting of 24 horizontal lines.



Vêtements



Vêtements

- 85 Tableau des tailles des gilets de sauvetage
- 86 Guide pour les gilets de sauvetage
- 88 Gilet de sauvetage
- 91 Adoptez un look performant
- 92 Guide pour les vêtements en néoprène
- 94 Vêtements en néoprène
- 97 Que porter pour votre première sortie sur l'eau
- 98 Maillots de protection
- 100 Protection UV
- 101 Protection de la tête
- 103 Adoptez le look aventurier
- 104 Chaussures
- 106 Lunettes
- 107 Protection des mains
- 108 Profiter du soleil
- 109 Une journée en bateau
- 110 Vêtements de sport
- 115 **Produits ludiques et sous licence**
- 118 Tableau des tailles



Les gilets de sauvetage sont plus inclusifs que jamais ! Tous les styles sont désormais unisexes !

Tailles recommandées

Taille	Équivalent homme	Équivalent femme
XS	XS	S
S	S	M
M	M	L
L	L	XL
XL	XL	2XL
2XL	2XL	3XL
3XL	3XL	4XL



Choisissez le parfait gilet de sauvetage

Énormément d'options, beaucoup de sécurité. Que vous fassiez les fous dans l'eau ou que vous partiez faire une longue balade en toute tranquillité, nous avons le gilet qu'il vous faut.

Tous nos gilets ont de grands emmanchures pour le confort et sont approuvés par les garde-côtes !



AIRFLOW
Confort absolu

FREEDOM
Liberté de mouvement

EXPLORER
Paré pour l'aventure

NIVEAU DE CONFORT



LIBERTÉ DE MOUVEMENT



PRIX



TAILLE

Unisexes Une taille en dessous pour les femmes

Unisexes Une taille en dessous pour les femmes

Unisexes Une taille en dessous pour les femmes

MATÉRIAU

Écoprène

Écoprène

Nylon RipStop

COUPE

Coupe athlétique

Coupe athlétique

Coupe standard



MOTION

Durable, mais confortable

NAVIGATOR

Option abordable

FREEDOM JUNIOR ET ENFANT

Pour vos ados et vos enfants

SANDSEA ENFANT

Pour les jeunes enfants



Unisexe Une taille en dessous pour les femmes

Unisexe Une taille en dessous pour les femmes

Adolescents et enfants

Enfants

Polyester

Polyester

Écoprène

Polyester

Coupe standard

Coupe standard/taille double

Coupe athlétique

Coupe standard

Gilet de sauvetage



UNISEXE – GILET DE SAUVETAGE



Noir (90)



Noir (90)



Orange (12)



Gris (09)



Rouge lave (17)



Bleu (80)



Jaune haute visibilité (26)

NOUVEAU Gilet de sauvetage

Sea-Doo Airflow

285984 (US) / 285985 (EU)
XS, S, M, L, XL, XXL, 3XL

NOUVEAU Gilet de sauvetage

Airflow

285998 (US) / 285999 (EU)
XS, S, M, L, XL, XXL, 3XL

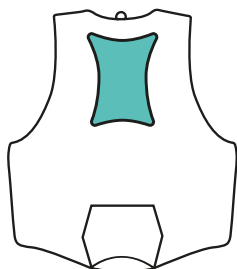
NOUVEAU Gilet de sauvetage

Sea-Doo Airflow Sunset Edition

285988 (US) / 285989 (EU)
XS, S, M, L, XL, XXL, 3XL

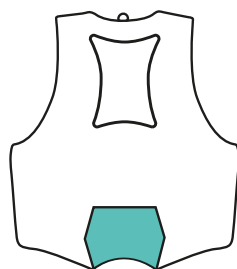
Notre gilet de sauvetage le plus populaire. Conception légère et compacte en écoprène pour assurer votre confort tout au long de la journée.

- Matière écologique écoprène, sans caoutchouc, souple, légère, respirante et à séchage rapide.
- Intérieur du gilet en mousse Gaia sans PVC 100 % écologique.
- SYSTÈME AIRFLOW : Empiècement intérieur en EVA moulé éloignant le gilet de la surface de la peau.
- ZONE DE CONFORT LOMBAIRE : Garniture de mousse supplémentaire qui diminue la pression exercée au bas du dos pour offrir un meilleur support.
- PANNEAU EN MAILLES : Évacue rapidement le surplus d'eau permettant un séchage rapide et un confort supérieur.
- Coupe confortable.
- Fermeture à glissière à l'avant YKK.
- Panneaux latéraux en tissu extensible pour un confort optimal.
- Anneau arrière pour attacher vos lunettes Sea-Doo à la veste.
- Anneau en D pour attacher le cordon de sécurité.
- Versions avec logos Sea-Doo et BRP.




SYSTÈME AIRFLOW

Maintient la surface des gilets de sauvetage à l'écart de la peau pour être plus au sec et plus confortable.



ZONE DE CONFORT LOMBAIRE

Garniture supplémentaire qui diminue la pression exercée au bas du dos pour offrir un meilleur support.



PANNEAU EN MAILLES

Évacue rapidement le surplus d'eau permettant un séchage rapide et un confort supérieur.



Rouge lave (17)



Bleu (80)

Noir (90)

Bleu canard (74)

NOUVEAU Gilet de sauvetage**Sea-Doo Freedom**285980 (US) / 285981 (EU)
XS, S, M, L, XL, XXL, 3XL

Gilet de sauvetage conçu pour une mobilité maximale et un confort exceptionnel.

- Matière écologique écoprène, sans caoutchouc, souple, légère, respirante et à séchage rapide.
- Inserts en mousse de PVC et de polyéthylène.
- ZONE DE CONFORT LOMBAIRE : Garniture de mousse supplémentaire qui diminue la pression exercée au bas du dos pour offrir un meilleur support.
- PANNEAU EN MAILLES : Évacue rapidement le surplus d'eau permettant un séchage rapide et un confort supérieur.
- Coupe confortable.
- Fermeture à glissière à l'avant YKK.
- Segmenté à l'avant et à l'arrière pour assurer le confort et la fluidité des mouvements.
- Panneaux latéraux en tissu extensible pour un confort optimal.
- Anneau arrière pour attacher vos lunettes Sea-Doo à la veste.
- Anneau en D pour attacher le cordon de sécurité.



Turquoise (76)



Rouge lave (17)

Noir (90)

NOUVEAU Gilet de sauvetage**Sea-Doo Freedom Stream**287001 (US) / 287002 (EU)
XS, S, M, L, XL, XXL, 3XL

Vert (70)

NOUVEAU Gilet de sauvetage**Explorer**285996 (US) / 285997 (EU)
XS, S, M, L, XL, XXL, 3XL, 4XL

Gilet de sauvetage paré pour l'aventure avec poches et fonctions de sécurité supplémentaires.

- Matériau robuste en nylon RipStop.
- Insertions en mousse de polyéthylène.
- Bas du dos composé d'une mousse segmentée pour plus de confort en position assise.
- Support de caméra.
- Sifflet.
- Support pour radio VHF portable.
- Anneau arrière pour attacher vos lunettes Sea-Doo à la veste.
- Anneau en D pour attacher le cordon de sécurité.
- Plusieurs poches.
- Versions avec logos Sea-Doo et BRP.



Noir (90)

Gilet de sauvetage Sea-Doo**Explorer**285964 (US) / 285965 (EU)
XS, S, M, L, XL, XXL, 3XL, 4XL

UNISEXE – GILET DE SAUVETAGE



Marine (89)

Noir (90)



Gris (09)

Glace (38)

Jaune haute visibilité (26)

NOUVEAU Gilets de sauvetage
Sea-Doo Motion

285977 XS, S, M, L, XL, XXL, 3XL, 4XL

Gilet de sauvetage avec couche extérieure en polyester extrêmement durable.

- Nylon très résistant.
- Insertions en mousse de polyéthylène.
- Bas du dos composé d'une mousse segmentée pour plus de confort en position assise.
- Grandes emmanchures offrant plus de confort.
- Anneau arrière pour attacher vos lunettes Sea-Doo à la veste.
- Couche extérieure : 100 % nylon.
- Doublure isolante : 100 % polyéthylène expansible.



Bleu (80)

Gris (09)

NOUVEAU Gilet de sauvetage

Sea-Doo Navigator

285975 XS, S/M, L/XL, XXL/3XL

Gilet de sauvetage avec couche extérieure en polyester extrêmement durable.

- Insertions en mousse de polyéthylène.
- Double taille pour se le prêter facilement.
- Coupe confortable.
- Grandes emmanchures offrant plus de confort.
- Anneau arrière pour attacher vos lunettes Sea-Doo à la veste.
- Anneau en D pour attacher le cordon de sécurité.
- Couche extérieure : 100 % polyester.
- Doublure isolante : 100 % polyéthylène expansible.

JUNIOR ET ENFANT – GILET DE SAUVETAGE



Jaune haute visibilité (26)

Noir (90)

NOUVEAU Gilet de sauvetage

Sea-Doo Freedom junior

285972 (US) / 285973 (EU) L
(55-88 lb) (25-40 kg)

Gilet de sauvetage enfant avec couche extérieure en écoprène extrêmement durable.

- Matière écologique écoprène, sans caoutchouc, souple, légère, respirante et à séchage rapide.
- Grande liberté de mouvement.
- Silhouette sécurisée et confortable.
- Inserts en mousse de PVC et de polyéthylène.
- Fermeture à glissière à l'avant YKK.
- Grandes emmanchures offrant plus de confort.
- Couche extérieure : 100 % polyester.
- Doublure isolante : 50 % PVC, 50 % polyéthylène expansible.

ENFANT – GILET DE SAUVETAGE



Anthracite (07)

Gilet de sauvetage Sea-Doo
Sandsea enfant

285950 (US) / 285952 (EU)

M (33-55 lb) (15-25 kg), L (55-88 lb)
(25-40 kg)*

ADOPTEZ UN LOOK PERFORMANT

L'ÉQUIPEMENT ULTIME À GRANDE VITESSE

HOMME

1 Veste Montego
286817_89

2 Maillot de protection
Performance manches courtes
454666_57

3 Mitaines Sea-Doo Choppy
446333_83

4 (NOUVEAU) Casquette de surf
Sea-Doo
454674_90

5 Pantalon Montego
286818_90

6 (NOUVEAU) Bottillons de
conduite Sea-Doo
444260_90

7 Lunettes de soleil flottantes
polarisées Sea-Doo Sand
448746_95

8 Gilet de sauvetage Sea-Doo
Airflow Sunset Edition
285988_80



FEMME

9 Pantalon Montego femme
286821_90

10 Veste Montego femme
286821_41

11 Lunettes de soleil
flottantes polarisées Sea-
Doo Lagoon
448747_36

12 (NOUVEAU) Body de
protection femme
454672_41

13 Mitaines Sea-Doo Choppy
446333_74

14 Gilet de sauvetage Sea-
Doo Airflow Sunset Edition
285988_17

15 (NOUVEAU) Bottillons de
conduite Sea-Doo
444260_90

Guide pour les vêtements en néoprène

Produits conçus pour la Sea-Doo Life. Que vous vous prépariez à une journée de pêche, à des virées pleins gaz ou à une simple balade, assurez-vous de vous protéger des éléments grâce à notre offre de produits en néoprène.

Vous bénéficierez ainsi d'une protection et d'un confort exceptionnels, à chaque sortie.



VESTE TECHNIQUE EXPLORER

Paré pour l'aventure



VESTE TECHNIQUE EN NÉOPRÈNE

Pour les journées froides ; protection contre les éléments



SHORTY ESCAPE 3 MM

Protection contre les éléments, conçu pour la vitesse

PROTECTION



CHALEUR



PRIX



TAILLE

M

M

H/F

UTILISATION

Aventures par temps froid.
Pêche.
Performances.

Temps froid.
Performances.
Récréatif.

Températures modérées.
Performances.



VESTE ET PANTALON MONTEGO

Protection absolue de ceux qui recherchent les performances



SHORT EN NÉOPRÈNE

Protection et confort exceptionnels quand l'intensité est à son maximum



SHORT COURT DE PROTECTION

Première couche de protection respirante et légère



H/F

Temps froid.
Protection même à vitesse très élevée.
Protection contre la pénétration d'eau.



H/F

Températures modérées.
Protection contre la pénétration d'eau.



H/F

Temps chaud.
Protection contre la pénétration d'eau.

Vêtements en néoprène



HOMME – VÊTEMENTS EN NÉOPRÈNE



Anthracite (07)

NOUVEAU Veste technique Explorer

286815 S, M, L, XL, XXL, 3XL

Veste technique en néoprène 3/2 mm conçue pour l'aventure.

- 90 % néoprène, 10 % nylon.
- Empiècements à l'épaule en néoprène Glideskin 3 mm.
- Coupe ample.
- Conçue pour être portée sur votre gilet de sauvetage.
- Fente centrale au dos pour faciliter les mouvements.
- Poches multi-usage avec filet, coutures réfléchissantes et anneau en D.
- Capuche et poignets (par Velcro) réglables.
- Fermeture à glissière YKK à blocage automatique résistante, sur le devant.
- Anneau pour clé dans la poche droite.



Orange (12)

Veste technique en néoprène

286787 S, M, L, XL, XXL, 3XL

Veste technique en néoprène 2/1,5 mm à porter par-dessus votre gilet de sauvetage pour être au chaud et davantage protégé des éléments.

- 90 % tissu extensible néoprène, 10 % nylon.
- Tissu ultra-extensible en néoprène 1,5 mm au niveau des aisselles, des poignets et des pattes de boutonnage.
- Protection UV.
- Capuche et poignets réglables.
- Fermetures à glissière YKK résistantes sur le devant et sur les poches.
- Garnitures réfléchissantes sur les manches.



Noir (90) Rouge lave (17) Marine (89)

Veste Montego

286817 S, M, L, XL, XXL

Veste Montego en néoprène 3/2 mm.

- 90 % néoprène, 10 % nylon.
- Coupe athlétique.
- Bande intégrée en néoprène Glideskin 2 mm au niveau de l'ourlet inférieur.
- Fermeture à glissière YKK à blocage automatique résistante, sur le devant.
- Bords bruts au niveau des poignets et du col.
- Coutures contrastantes sans relief pour prévenir les frictions sur la peau.
- Protection UV.



Noir (90)

Gris (09)

Pantalon Montego

286818 S, M, L, XL, XXL

Pantalon technique performance en néoprène 3/2 mm.

- 90 % néoprène, 10 % nylon.
- Ceinture ergonomique avec cordon de serrage réglable.
- Taille haute pour une meilleure protection pendant la navigation.
- Tissu extensible en néoprène 2 mm sur les côtés pour plus de confort et de mobilité.
- Genoux en néoprène texturé résistant à l'abrasion pour plus de durabilité.
- Ourlet au bas du pantalon en néoprène Glideskin.
- Coupe athlétique.
- Protection UV.



Marine (89)

Shorty Escape 3 mm

286788 XS, S, M, L, XL, XXL, 3XL

Combinaison 3/2 mm pour une protection et un confort ultimes par températures modérées.

- 90 % tissu extensible néoprène, 10 % nylon.
- Protection UV.
- Col ouvert pour une meilleure mobilité avec Velcro réglable.
- Fermeture à glissière YKK résistante au dos.
- Revêtement Glideskin à l'ourlet des bras et des jambes pour assurer l'étanchéité.
- Fermeture à glissière au dos avec tirette allongée.

HOMME - VÊTEMENTS EN NÉOPRÈNE



Noir (90)

Short en néoprène
286808 S, M, L, XL, XXL, 3XL

Short de conduite en néoprène 2 mm.

- Ceinture ergonomique et dos plus long pour être mieux couvert.
- Coutures sans relief pour plus de confort.
- Poche latérale avec anneau pour clé.
- Coupe ajustée.
- Tissu extensible.
- Protection UV.
- Évacuation de l'humidité.



Noir (90)

Short court de protection
454581 XS, S, M, L, XL, XXL, 3XL

Short court de protection contre les éléments lorsque vous naviguez sur votre Sea-Doo.

- 82 % nylon, 18 % élasthanne.
- 220 g/m².
- Néoprène 1,5 mm pour une meilleure protection au niveau de l'assise.
- Extensible dans tous les sens.
- Poche en maille 3D pour soutien et ventilation.
- Taille élastiquée à l'intérieur.

FEMME - VÊTEMENTS EN NÉOPRÈNE



Noir (90)

Short en néoprène femme
286786 XS, S, M, L, XL, XXL

Short de conduite en néoprène 2 mm.

- Coupe de la taille améliorée, de style yoga.
- Coutures sans relief pour éviter les frottements.
- Imprimé Sea-Doo sur le côté.



Noir (90)

Short court de protection femme
286799 XS, S, M, L, XL, XXL, 3XL

Short court en néoprène 2 mm pour une protection autour de l'assise.

- Taille élastiquée à l'intérieur.
- Tissu extensible.
- Protection UV.
- Évacuation de l'humidité.



Noir (90)

NOUVEAU **Shorty néoprène**
1,5 mm femme
286824 XS, S, M, L, XL, XXL

Short de conduite en néoprène 1,5 mm.

- 90 % néoprène, 10 % nylon.
- Entrejambe : 12,7 cm
- Ceinture ergonomique de style yoga et dos plus long pour être mieux couvert.
- Coutures sans relief pour prévenir les frictions sur la peau.
- Coupe ajustée.
- Tissu extensible.
- Évacuation de l'humidité.
- Imprimé Sea-Doo au dos.



Bleu canard (74)

Violet (41)

Veste Montego femme

286821 XS, S, M, L, XL, XXL

Veste technique performance en néoprène 3/2 mm pour femme.

- 90 % néoprène, 10 % nylon.
- Coupe athlétique.
- Bande en néoprène Glideskin 2 mm au niveau de l'ourlet inférieur.
- Fermeture à glissière YKK à blocage automatique résistante, sur le devant.
- Bords bruts au niveau des poignets et du col.
- Coutures contrastantes sans relief pour prévenir les frictions sur la peau.
- Protection UV.
- Imprimé Sea-Doo sur la manche et au dos.



Noir (90)

Pantalon Montego femme

286820 XS, S, M, L, XL, XXL

Pantalon technique performance en néoprène 3/2 mm pour femme.

- 90 % néoprène, 10 % nylon.
- Ceinture ergonomique et dos plus long pour être mieux couvert.
- Tissu extensible en néoprène 2 mm sur les côtés pour plus de mobilité.
- Genoux en néoprène texturé résistant à l'abrasion pour plus de durabilité.
- Néoprène Glideskin 2 mm au niveau de l'ourlet du bas du pantalon pour un tombé parfait.
- Coupe ajustée.
- Durable.
- Protection UV.
- Imprimé Sea-Doo au niveau de la jambe et au dos.



Violet foncé (42)

Shorty Exotic 3 mm femme

286813 XS, S, M, L, XL, XXL

Combinaison femme 3/2 mm pour une protection et un confort ultimes par températures modérées.

- 90 % tissu extensible néoprène, 10 % nylon.
- Tissu ultra-extensible de 2 mm sur les côtés : 94 % nylon, 6 % élasthanne.
- Couche extérieure et sous-rabat en néoprène 3 mm.
- Protection UV.
- Col ouvert avec fermeture Velcro réglable pour le confort et la liberté de mouvement.
- Revêtement Glideskin à l'ourlet des bras et des jambes pour assurer l'étanchéité.
- Fermeture à glissière YKK résistante au dos avec tirette Sea-Doo.
- Poche latérale et anneau pour clé.



QUE PORTER POUR VOTRE PREMIÈRE SORTIE SUR L'EAU



HOMME

FEMME

Manches longues : 1 454660_81 2 454683_38

Shorts courts et shorts : 3 454581_90 4 454658_26 5 286799_90 6 454680_90 Lunettes de soleil : 7 8 448746_11

Casquettes : 9 454706_26 Gilet de sauvetage : 10 285988_26 11 287001_76

Protection des mains : 12 446333_74 Chaussures : 13 444259_90 14 444259_09

Maillots de protection



HOMME – MAILLOTS DE PROTECTION



Blanc (01) Bleu royal (83)

Maillot de protection Performance manches longues

454665 S, M, L, XL, XXL

Protection ultralégère contre le soleil et les embruns avec une coupe athlétique.

- 87 % polyester, 13 % élasthanne.
- 210 g/m².
- Protection UV – UPF 50.
- Extensible dans tous les sens.
- Séchage rapide.
- Coupe athlétique.
- Logo Sea-Doo sur la manche.



Fumée (57) Marine (89)

Maillot de protection Performance manches courtes

454666 S, M, L, XL, XXL

Protection ultralégère contre le soleil et les embruns, manches courtes et coupe athlétique.

- 87 % polyester, 13 % élasthanne.
- 210 g/m².
- Protection UV – UPF 50.
- Extensible dans tous les sens.
- Séchage rapide.
- Coupe athlétique
- Logo Sea-Doo sur l'épaule.



Noir (90) Vert militaire (77) Rouge lave (17)

Maillot de protection Signature manches longues

454459 S, M, L, XL, XXL

Maillot de protection manches longues de coupe ample.

- 87 % polyester, 13 % élasthanne.
- 210 g/m².
- Protection UV – UPF 50.
- Extensible dans tous les sens.
- Séchage rapide.
- Logo Sea-Doo sur le devant, au centre.

FEMME – MAILLOTS DE PROTECTION



Noir (90) Bleu (80) Glace (38)

Maillot de protection Signature manches courtes

454487 S, M, L, XL, XXL

Maillot de protection manches courtes de coupe ample.

- 87 % polyester, 13 % élasthanne.
- 210 g/m².
- Protection UV – UPF 50.
- Extensible dans tous les sens.
- Séchage rapide.
- Logo Sea-Doo sur le devant, au centre.



Marine (89) Violet (41)

NOUVEAU Body de protection femme

454672 S, M, L, XL

Body de protection manches longues qui vous protégera parfaitement sur votre Sea-Doo.

- 87 % polyester, 13 % élasthanne.
- 210 g/m².
- Protection UV – UPF 50.
- Extensible dans tous les sens.
- Séchage rapide.
- Fermeture à glissière au dos avec long ruban pour faciliter l'enfilage.
- Logo Sea-Doo sur le côté gauche de la poitrine.



Glace (38) Bleu royal (83)

NOUVEAU Maillot de protection Performance manches longues femme

454683 S, M, L, XL

Protection ultralégère contre le soleil et les embruns avec une coupe athlétique.

- 87 % polyester, 13 % élasthanne.
- 210 g/m².
- Protection UV – UPF 50.
- Extensible dans tous les sens.
- Séchage rapide.
- Coupe athlétique.
- Logo Sea-Doo au niveau de l'ourlet.

FEMME – MAILLOTS DE PROTECTION



Bleu canard (74)

Violet (41)

NOUVEAU Maillot de protection Performance manches courtes femme

454682 S, M, L, XL

Protection ultralégère contre le soleil et les embruns, manches courtes et coupe athlétique.

- 87 % polyester, 13 % élasthanne.
- 210 g/m².
- Protection UV – UPF 50.
- Extensible dans tous les sens.
- Séchage rapide.
- Coupe ajustée.
- Fermeture à glissière à mi-hauteur au centre.
- Logo Sea-Doo sur l'épaule.



Noir (90)

Rouge lave (17)

Maillot de protection Signature manches longues femme

454465 S, M, L, XL

Maillot de protection manches longues femme, coupe décontractée.

- 87 % polyester, 13 % élasthanne.
- 210 g/m².
- Protection UV – UPF 50.
- Extensible dans tous les sens.
- Séchage rapide.
- Logo Sea-Doo sur le devant, au centre.



Noir (90)

Marine (89)

Maillot de protection Signature manches courtes femme

454484 S, M, L, XL

Maillot de protection manches courtes femme de coupe ample.

- 87 % polyester, 13 % élasthanne.
- 210 g/m².
- Protection UV – UPF 50.
- Extensible dans tous les sens.
- Séchage rapide.
- Logo Sea-Doo sur le devant, au centre.

CHOISISSEZ LA PROTECTION UV PARFAITE

VOICI NOTRE NOUVELLE OFFRE COMPLÈTE DE PROTECTION CONTRE LES UV. NE PARTEZ JAMAIS SANS CETTE PROTECTION SOLAIRE IMPERMÉABLE.



SWEAT-SHIRT À CAPUCHE ANTI-UV
Parfait pour la pêche ou les longues journées sur l'eau

MAILLOT DE PROTECTION PERFORMANCE
Protection pour ceux qui recherchent les performances

MAILLOT DE PROTECTION SIGNATURE
Pour le confort

SWEAT-SHIRT ANTI-UV
Pour la protection et le confort

T-SHIRT ANTI-UV
Option abordable

LEGGING ANTI-UV
Meilleure protection des jambes contre les UV

BODY DE PROTECTION FEMME
Pour une protection complète

MAILLOT DE PROTECTION PERFORMANCE FEMME
Protection pour ceux qui recherchent les performances

SÉCHAGE RAPIDE	■■■■■	■■■■■	■■■■■	■■■■■	■■■■■	■■■■■	■■■■■	■■■■■
PROTECTION UV	UPF 50	UPF 50	UPF 50	UPF 50	UPF 50	UPF 50	UPF 50	UPF 50
PRIX	\$ \$ \$ □ □	\$ \$ □ □ □	\$ \$ □ □ □	\$ \$ □ □ □	\$ □ □ □ □	\$ □ □ □ □	\$ \$ □ □ □	\$ □ □ □ □
TAILLE	Homme S - XXL	Homme S - XXL	Unisex S - XXL S - XL	Homme S - 3XL	Homme S - 3XL	Unisex S - 3XL XS - XXL	Femme S - XL	Femme S - XL
COUPE	Décontractée	Athlétique	Décontractée	Décontractée	Décontractée	Décontractée	Athlétique	Athlétique

Protection UV



HOMME - PROTECTION UV



Noir (90)

Rouge lave (17)

NOUVEAU Sweat-shirt à capuche anti-UV

454659 S, M, L, XL, XXL

Sweat-shirt à capuche anti-UV confortable.

- 92 % polyester, 8 % élasthanne.
- 175 g/m².
- Coupe décontractée.
- Protection UV – UPF 50.
- Séchage rapide.
- Cache-col intégré.
- Logo Sea-Doo sur le devant, au centre.



Fumée (57)

Orange (12)

NOUVEAU Sweat-shirt anti-UV

454670 S, M, L, XL, XXL, 3XL

Sweat-shirt anti-UV, idéal pour le confort et la sécurité.

- 92 % polyester, 8 % élasthanne.
- 175 g/m².
- Coupe décontractée.
- Protection UV – UPF 50.
- Séchage rapide.
- Logo Sea-Doo sur le côté gauche de la poitrine.



Marine (89)

Bleu clair (81)

NOUVEAU Sweat-shirt anti-UV

454660 S, M, L, XL, XXL, 3XL

Sweat-shirt anti-UV, idéal pour le confort et la sécurité.

- 92 % polyester, 8 % élasthanne.
- 175 g/m².
- Coupe décontractée.
- Protection UV – UPF 50.
- Manche montée.
- Logo Sea-Doo sur le côté gauche de la poitrine et imprimé Plastisol au dos.

FEMME - PROTECTION UV



Anthracite chiné (29)

Marine (89)

T-shirt anti-UV Sea-Doo

454486 S, M, L, XL, XXL, 3XL

Protection UV.

- 100 % polyester.
- Protection UV – UPF 50.
- Coupe décontractée.
- Séchage rapide.
- Logo poitrine 3D.
- Bande noire aux épaules.



Noir (90)

Marine (89)

NOUVEAU Legging anti-UV

Sea-Doo

454707 S, M, L, XL, XXL, 3XL

Legging long anti-UV.

- Protection UV – UPF 50.
- Évacuation de l'humidité et séchage rapide.
- Coupe classique avec réglage à la taille.



Noir (90)

NOUVEAU Legging anti-UV femme

454702 XS, S, M, L, XL, XXL

Legging long anti-UV.

- Protection UV – UPF 50.
- Évacuation de l'humidité et séchage rapide.
- Coupe standard.

Protection de la tête



UNISEXE – PROTECTION DE LA TÊTE



Multicolore (18)

NOUVEAU Chapeau de paille

Sea-Doo

454792 S/M, M/L

Chapeau de paille à bord large et jugulaire réglable.

- Logo Sea-Doo sur le devant.
- Dessous du bord du chapeau en tissu imprimé.



Gris (09) Bleu canard (74) Rouge lave (17)

Casquette en mailles Sea-Doo

454687 Taille unique

Casquette légère appropriée pour l'été.

- Devant : 100 % coton.
- Système de réglage à l'arrière.
- Logo Sea-Doo sur le devant, au centre.



Jaune haute visibilité (26) Glace (38) Bleu royal (83)

NOUVEAU Casquette Light Sea

454706 Taille unique

Casquette légère pour l'été.

- 100 % nylon.
- Protection UV – UPF 40.
- Séchage rapide.



Vert militaire (77)

Brun (04)

Chapeau à bord large Adventure

454478 Taille unique

Chapeau à large bord parfait pour toutes les aventures.

- 100 % coton.
- Tissu extensible et à séchage rapide.
- Jugulaire intégrée.
- Côtés relevables.
- Aérations latérales.



Noir (90)

Marine (89)

Casquette plate rétro Sea-Doo

454688 Taille unique

Casquette plate avec maille à l'arrière, idéale pour les chaudes journées d'été.

- Avant : 100 % coton.
- Système de réglage à l'arrière.
- Devant en mousse.
- Motif Sea-Doo Life au centre sur le devant.



Noir (90)

NOUVEAU Casquette de surf

454674 Taille unique

Casquette de surf en maille.

- 100 % polyester.
- Rabats avec attache.
- Bord flottant.
- Protection UV – UPF 40.
- Imprimé Plastisol souple avec logo Sea-Doo sur le devant.



Fumée (57)

Blanc (01)

NOUVEAU Chapeau pare-soleil

Sea-Doo

454693 Taille unique

Chapeau pare-soleil avec imprimé silicone.

- 100 % nylon.
- Protection UV – UPF 40.
- Séchage rapide.



Noir (90)

Bleu canard (74)

Violet (41)

Bob Sea-Doo

454624 Taille unique

Bob Sea-Doo unisex, parfait pour un look élégant lors d'une journée en bateau.

- 100 % serge de coton.
- Écusson Sea-Doo au centre sur le devant.
- Étiquette tissée Sea-Doo sur le pourtour.



Noir (90)

Fumée (57)

Cache-cou Sea-Doo

454690 Taille unique

Cache-cou Sea-Doo à séchage rapide.

- 100 % polyester.
- Tissu léger et respirant qui favorise l'évacuation de l'humidité.
- Protection UV – UPF 50.
- Se transforme instantanément en bandeau ou en masque.

HOMME – PROTECTION DE LA TÊTE



Gris (09)

NOUVEAU Chapeau de pêche Sea-Doo

454673 Taille unique

Chapeau de pêche léger et respirant.

- 100 % polyester.
- Cordon amovible pour le menton avec bouton en bâtonnet.
- Bord flottant.
- Rabat de cou amovible pour vous protéger des éléments.
- Protection UV – UPF 40.
- Ouverture d'aération à l'arrière.
- Logo Sea-Doo sur le devant, au centre.



Noir (90)

Glace (38) Bleu royal (83) Blanc (01)

Casquette Signature Sea-Doo

454686 Taille unique

Casquette Signature.

- 100 % coton.
- Système de réglage à l'arrière.
- Logo Sea-Doo sur le devant, au centre.



Vert militaire (77)

Gris (09)

NOUVEAU Bonnet court Sea-Doo

454675 Taille unique

Bonnet court confortable.

- 60 % coton, 40 % acrylique.
- Étiquette tissée Sea-Doo sur le devant.

FEMME – PROTECTION DE LA TÊTE



Noir (90)

Casquette visière femme

454480 Taille unique

Visière réglable.

- 100 % coton.
- Boucle à l'arrière pour ajustement.



Violet (41)

Casquette Beach femme

454689 Taille unique

Casquette légère et respirante pour l'été.

- Devant en mousse.
- Système de réglage à l'arrière.
- Broderie Sea-Doo sur le devant.



ADOPTEZ LE LOOK AVENTURIER

POUR TOUTES VOS AVENTURES ET VOS LONGUES JOURNÉES SUR L'EAU !



- 1 Lunettes de soleil flottantes polarisées Sea-Doo Sand 448746_95
- 2 (NOUVEAU) Chapeau pare-soleil Sea-Doo 454693_01
- 3 Veste technique Explorer 286815_07
- 4 (NOUVEAU) Sweat-shirt à capuche anti-UV 454659_17
- 5 Short court de protection 454581_90
- 6 Short cargo Adventure 454661_57
- 7 Gants Sea-Doo Choppy 446332_17
- 8 (NOUVEAU) Gilet de sauvetage Explorer 285996_70
- 9 (NOUVEAU) Legging anti-UV Sea-Doo 454707_90
- 10 (NOUVEAU) Chaussures aquatiques Sea-Doo 444259_30



DES NOUVEAUTÉS ET DES AMÉLIORATIONS DU CÔTÉ DES CHAUSSURES AQUATIQUES ET DES BOTTILLONS DE CONDUITE

EAU ÉLIMINÉE À 100 %



Contrefort rabattable pour faciliter l'enfilage

Évacuation de l'eau facilitée

Séchage rapide

Légères



Chaussures

UNISEXE – CHAUSSURES



Noir (90)

NOUVEAU Bottillons de conduite Sea-Doo

444260 5, 6, 7, 8, 9, 10, 11, 12, 13

Bottillons Sea-Doo conçus pour les pilotes exigeants.

- 50 % EVA, 40 % maille, 10 % Lycra.
- Traitement antibactérien.
- Semelles intercalaires légères en EVA.
- Revêtement protecteur en polyuréthane.
- Empeignes en maille et semelles intérieures perforées pour évacuer l'eau.
- Semelles extérieures antidérapantes et non marquantes.
- Ces bottillons amphibies mi-montants assurent une protection de la cheville contre les impacts sur la coque.



Noir (90)

NOUVEAU Chaussures en néoprène Sea-Doo

444261 5, 6, 7, 8, 9, 10, 11, 12, 13

Chaussures en néoprène 3 mm.

- 90 % néoprène, 10 % nylon.
- Néoprène avec coutures assemblées par double collage et points invisibles.
- Embout protecteur en caoutchouc souple aux orteils et au talon.
- Semelles extérieures moulées antidérapantes.
- Semelles intérieures antidérapantes.



Rouge (30)



Noir (90)

Gris (09)

NOUVEAU Chaussures aquatiques Sea-Doo

444259 5, 6, 7, 8, 9, 10, 11, 12, 13

Chaussures aquatiques Sea-Doo.

- 45 % maille, 40 % EVA, 15 % Lycra.
- Traitement antibactérien.
- Semelles intercalaires légères en EVA.
- Revêtement protecteur en polyuréthane.
- Empeignes en maille et semelles intérieures perforées pour évacuer l'eau.
- Semelles extérieures antidérapantes et non marquantes.
- Chaussures basses amphibies qui procurent une protection sur l'eau et se portent comme espadrilles en dehors de l'eau.



Noir (90)

NOUVEAU Bottillons en néoprène Sea-Doo

444262 5, 6, 7, 8, 9, 10, 11, 12, 13

Bottillons en néoprène 5 mm qui garderont vos pieds au chaud pendant la navigation.

- 90 % néoprène, 10 % nylon.
- Néoprène avec coutures assemblées par double collage et points invisibles.
- Fermeture à glissière robuste et non corrosive.
- Embout protecteur en caoutchouc souple aux orteils et au talon.
- Semelles extérieures moulées antidérapantes.
- Semelles intérieures antidérapantes.

CHAUSSURES (MESUREZ LA LONGUEUR DU PIED)

Bottillons de conduite et chaussures aquatiques Sea-Doo

Taille US homme*	5	6	7	8	9	10	11	12	13
Taille US femme	6	7	8	9	10	11	12	13	14
Tailles EU	36½	37½	39	40	41½	42½	44	45½	46½
Longueur du pied du talon à l'orteil (pouces)	9	9,2	9,6	10,0	10,4	10,6	11,0	11,2	11,6
Longueur du pied du talon à l'orteil (cm)	23,0	23,5	24,5	25,5	26,5	27,0	28,0	28,5	29,5

* Utilisez les codes US pour compléter la référence sur votre commande.

Bottines et chaussures en néoprène Sea-Doo

Taille US homme*	5	6	7	8	9	10	11	12	13
Taille US femme	6	7	8	9	10	11	12	13	14
Tailles EU	36	37-38	39	40-41	42	43-44	45	46-47	48
Longueur du pied du talon à l'orteil (pouces)	8,8	9,2	9,6	10,0	10,4	10,8	11,2	11,6	12
Longueur du pied du talon à l'orteil (cm)	22,5	23,5	24,5	25,5	26,5	27,5	28,5	29,5	30,5

* Utilisez les codes US pour compléter la référence sur votre commande.

Lunettes



UNISEXE – LUNETTES



Doré (11)



Vert (70)



Turquoise (76)



Rouge (30)



Argenté (08)

Lunettes de soleil flottantes polarisées Sea-Doo Wave 448717 Taille unique

- Verres chromés polarisés.
- Technologies de montures flottantes.
- Protection UV400.
- Branches avec air injecté pour flottabilité et légèreté optimales.
- Cordon de sécurité réglable.



Ambre (95)



Bleu (80)



Doré (11)



Vert (70)



Bleu indigo (82)



Miroir argent (22)



Orange (12)

Lunettes de soleil flottantes polarisées Sea-Doo Sand 448746 Taille unique

- Verres chromés polarisés.
- Technologies de montures flottantes.
- Protection UV400.
- Branches avec air injecté pour flottabilité et légèreté optimales.
- Cordon de sécurité amovible et réglable.



Bleu (80)



Brun (04)



Doré (11)



Miroir argent (22)



Rose (36)



Orange (12)

Lunettes de soleil flottantes polarisées Sea-Doo Lagoon 448747 Taille unique

- Verres chromés polarisés.
- Technologies de montures flottantes.
- Protection UV400.
- Branches avec air injecté pour flottabilité et légèreté optimales.
- Cordon de sécurité amovible et réglable.



Vert (70)



Orange (12)



Argenté (08)

Lunettes de conduite Sea-Doo 448623 Taille unique

- Technologie antibuée avec verres chromés colorés.
- Monture avec ventilation indirecte.
- Cordon réglable.
- Système d'attache reliant les lunettes au gilet de sauvetage.
- Insert pour correction optique en option (448624) (vendu séparément).



Transparent (00)

Lunettes de conduite RX Insert 448624 Taille unique

- Spécifiquement conçu pour les lunettes de conduite Sea-Doo (448623).
- La plupart des spécialistes de la vue pourront adapter les lentilles correctrices à vos besoins.

Protection des mains



UNISEXE – PROTECTION DES MAINS



Noir (90)



Violet foncé (42)



Rouge lave (17)

Gants Sea-Doo Choppo 446332 XS, S, M, L, XL, XXL, 3XL

Gants Choppo parfaits pour la navigation en Sea-Doo.

- En nylon.
- Gants en tissu extensible pour faciliter les mouvements.
- Coutures doubles aux endroits stratégiques pour plus de durabilité.
- Paume en Clarino⁺ Nash avec rembourrage 2 mm Pro Grip caoutchouté pour une adhérence supérieure.
- Poignets extensibles en néoprène.
- Doigts préformés.
- Soufflets en Lycra au niveau des jointures pour une meilleure ergonomie.
- Languette d'enfilage au poignet avec imprimé silicone.



Noir (90)

Gants en néoprène 286729 XS, S, M, L, XL, XXL

Gants en néoprène 1,5 mm pour se protéger du froid.

- 90 % néoprène, 10 % nylon.
- Protection UV.
- Matière ultra-extensible pour un confort et une mobilité supérieurs.
- Paumes à motif caoutchouté antidérapant.
- Doigts préformés.



Bleu canard (74)



Noir (90)



Bleu royal (83)

Mitaines Sea-Doo Choppo 446333 XS, S, M, L, XL, XXL, 3XL

Mitaines Choppo parfaites pour la navigation en Sea-Doo.

- En nylon.
- Gants en tissu extensible pour faciliter les mouvements.
- Coutures doubles aux endroits stratégiques pour plus de durabilité.
- Paume en Clarino⁺ Nash avec rembourrage 2 mm Pro Grip caoutchouté pour une adhérence supérieure.
- Poignets extensibles en néoprène.
- Soufflets en Lycra au niveau des jointures pour une meilleure ergonomie.
- Languette d'enfilage au poignet avec imprimé silicone.

PROFITER DU SOLEIL

PROTECTION CONFORTABLE ET ÉLÉGANTE CONTRE LE SOLEIL.



1 (NOUVEAU) Sweat-shirt anti-UV 454670_12

2 (NOUVEAU) Chapeau de paille Sea-Doo 454792_18

3 Lunettes de soleil flottantes polarisées Sea-Doo Lagoon 448747_22

4 Maillot de protection Signature manches courtes 454487_38

5 (NOUVEAU) Short de bain Classic 18" 454658_89

6 (NOUVEAU) Short de sport en French Terry 454708_89

7 Casquette en maille Sea-Doo 454687_74

8 (NOUVEAU) Short de bain Classic 6" Sea-Doo femme 454680_41

UNE JOURNÉE EN BATEAU

CONFORT SUR ET HORS DE L'EAU.



HOMME

FEMME

T-shirts et sweat-shirts à capuche : 1 454664_97 2 454692_57 3 454704_74 4 454679_25

Pantalons et shorts : 5 454709_90 6 454703_74 Lunettes de soleil : 7 448747_11

Chapeaux et casquettes : 8 454686_90 9 454624_41 10 454686_01 Veste coupe-vent : 11 454700_77 12 454712_26

Vêtements de sport



HOMME - VÊTEMENTS DE SPORT



Noir (90) Vert militaire (77)

Veste coupe-vent Sea-Doo

454700 S, M, L, XL, XXL, 3XL

Coupe-vent léger.

- 100 % polyester.
- Imperméable, coupe-vent et séchage rapide.
- Capuche réglable et repliable.
- 2 poches latérales extérieures.
- Poche poitrine.



Noir (90)

Veste technique zippée Sea-Doo Sunset

454667 S, M, L, XL, XXL, 3XL

Veste technique à capuche avec fermeture à glissière sur toute la longueur.

- 95 % polyester, 5 % élasthanne.
- 280 g/m².
- Tissu brossé.
- Traitement antibactérien et antiboulochage.
- Capuche ajustable.
- 2 poches latérales et 1 poche cachée au coude.
- Logo Sea-Doo sur le côté gauche de la poitrine.



Ivoire (97)

Rouge lave (17)

Sweat-shirt à capuche Sea-Doo Signature

454664 S, M, L, XL, XXL, 3XL

Sweat-shirt à capuche Sea-Doo confortable.

- 60 % coton, 40 % polyester.
- 280 g/m².
- Coupe décontractée.
- Bords-côtes aux poignets et à la taille.
- Poche kangourou.
- Logo Sea-Doo sur le devant, au centre.



Anthracite (07) Fumée (57) Bleu canard (74)

Polo Sea-Doo Tech manches courtes

454750 S, M, L, XL, XXL, 3XL

Polo décontracté à porter au quotidien.

- 85 % polyester, 15 % élasthanne.
- Coupe décontractée.
- Séchage rapide.
- Col avec patte de boutonnage à 2 boutons.
- Protection UV - UPF 30.



Bleu clair (81)

Fumée (57)

NOUVEAU Sweat-shirt à capuche en French Terry

454692 S, M, L, XL

Sweat-shirt à capuche en French Terry, style décontracté.

- 55 % coton, 45 % polyester.
- Capuche ajustable.



Bleu royal (83)

Fumée (57)

T-shirt Surf Report

454668 S, M, L, XL, XXL, 3XL

T-shirt décontracté col rond.

- 100 % coton.
- 160 g/m².
- Col côtelé.
- Motif carré sur le côté gauche de la poitrine et motif de vague au dos.

HOMME - VÊTEMENTS DE SPORT



Bleu clair (81)

Fumée (57)

T-shirt Sea-Doo Retro
454669 S, M, L, XL, XXL, 3XL

T-shirt décontracté col rond.

- 100 % coton.
- 160 g/m².
- Col côtelé.
- Motif Sea-Doo Life sur le côté gauche de la poitrine et au dos.



Bleu (80)

Blanc (01)

NOUVEAU T-shirt Ocean View
454714 S, M, L, XL, XXL, 3XL

T-shirt décontracté à porter au quotidien.

- 100 % coton.



Marine (89)

Blanc (01)

NOUVEAU Débardeur Muscle
454711 S, M, L, XL, XXL

Débardeur décontracté à porter au quotidien.

- 100 % coton.



Bleu royal (83)

Noir (90)

Blanc (01)

Orange (12)

T-shirt Signature Sea-Doo
454663 S, M, L, XL, XXL, 3XL

T-shirt décontracté col rond.

- 100 % coton.
- 160 g/m².
- Col côtelé.
- Logo Sea-Doo sur le devant, au centre.



Noir (90)

Fumée (57)

NOUVEAU Pantalon de jogging en French Terry
454709 S, M, L, XL, XXL, 3XL

Pantalon de jogging en French Terry confortable au quotidien.

- Ceinture élastique avec cordon de serrage.
- Poches latérales + poche arrière passepoilées.
- French Terry léger et extensible.
- Poignets élastiques.



Fumée (57)

Marine (89)

NOUVEAU Short de sport en French Terry
454708 S, M, L, XL, XXL, 3XL

Short de sport en French Terry confortable au quotidien.

- Ceinture élastique avec cordon de serrage.
- Poches latérales + poche arrière passepoilées.
- French Terry léger et extensible.
- Poignets élastiques.
- Couture extérieure : 20".



Fumée (57) Brun (04)

Short cargo Adventure

454661 S, M, L, XL, XXL, 3XL

Short cargo fonctionnel et confortable.

- 92 % nylon, 8 % élasthanne.
- Couture extérieure : 20".
- Jambe droite.
- Traitement déperlant (revêtement Téflon 3M).
- Tissu respirant.
- Protection UV – UPF 50.
- Ceinture intérieure extensible avec cordon de serrage à l'intérieur et à l'extérieur.
- 2 poches latérales, 2 poches cargo et 2 poches arrière avec fermeture Velcro.



Noir (90) Marine (89) Vert militaire (77)

NOUVEAU Bermuda Sea 20"

454662 S, M, L, XL, XXL, 3XL

Bermuda extensible à poches multiples.

- 77 % polyester, 16 % coton.
- Couture extérieure : 20".
- Traitement déperlant.
- Protection UV – UPF 50.
- Patte de boutonnage et braguette à fermeture à glissière.
- 2 poches latérales, 1 poche passepoilée et 1 poche imperméable à l'arrière.
- Anneau pour clé au dos.



Vert militaire (77) Noir (90) Bleu (80)

NOUVEAU Short de bain Sea-Doo Classic 20"

454671 S, M, L, XL, XXL, 3XL

Short de bain avec couture extérieure de 20".

- 90 % polyester, 10 % élasthanne.
- Couture extérieure : 20".
- Traitement déperlant.
- Protection UV – UPF 40.
- Cordon de fermeture sur le devant.
- 2 poches latérales et 1 poche arrière à fermeture à glissière.
- Anneau pour clé au dos.

FEMME – VÊTEMENTS DE SPORT



Marine (89) Jaune haute visibilité (26)

NOUVEAU Short de bain Classic 18"

454658 S, M, L, XL, XXL, 3XL

Short de bain Classic 18", ultradoux pour vos aventures quotidiennes.

- 90 % polyester, 10 % élasthanne.
- Protection UV – UPF 40.
- Extensible dans tous les sens.
- Séchage rapide.
- Cordon de serrage élastique à la taille.
- Poches sur les côtés.
- Poche avec fermeture à glissière au dos avec anneau pour clé.
- Imprimé Sea-Doo en Plastisol souple.



Jaune haute visibilité (26) Violet (41)

Coupe-vent femme

454712 XS, S, M, L, XL, XXL

Coupe-vent femme.

- 100 % polyester.
- Imperméable, coupe-vent et séchage rapide.
- Protection UV – UPF 40.
- Capuche réglable et repliable.
- 2 poches latérales extérieures.
- Éléments réfléchissants.



Blanc (01) Lilas (25)

Sweat-shirt à capuche Sea-Doo femme

454679 XS, S, M, L, XL, XXL

Sweat-shirt à capuche Sea-Doo confortable.

- 60 % coton, 40 % polyester.
- Bords-côtes aux poignets et à la taille.
- Poche kangourou.
- Logo Sea-Doo au milieu du dos et au poignet.

FEMME – VÊTEMENTS DE SPORT



Noir (90)

Lilas (25)

Débardeur dos nageur femme
454701 XS, S, M, L, XL, XXL

Débardeur dos nageur femme, coupe décontractée.

- 77 % polyester, 18 % Tencel, 5 % élasthanne.
- Tissu respirant, léger et confortable.
- Évacuation de l'humidité et séchage rapide.
- Coupe décontractée.
- Plus long au dos.



Glace (38) Marine (89) Fumée (57)

NOUVEAU T-shirt Sunset femme
454681 XS, S, M, L, XL, XXL

T-shirt décontracté femme pour tous les jours.

- 95 % coton, 5 % élasthanne.
- 180 g/m².
- Col côtelé.
- Motif au dos.
- Logo Sea-Doo sur la poitrine.



Rouge lave (17) Bleu royal (83) Blanc (01)

T-shirt Signature Sea-Doo femme
454678 XS, S, M, L, XL, XXL

T-shirt col rond, coupe féminine.

- 95 % coton, 5 % élasthanne.
- 180 g/m².
- Col côtelé.
- Logo Sea-Doo sur le devant, au centre.



Bleu canard (74)

Violet (41)

NOUVEAU Sweat-shirt col rond Terry femme
454704 XS, S, M, L, XL, XXL

Sweat-shirt col rond ultradoux pour vos aventures quotidiennes.

- 60 % polyester, 40 % rayonne.
- 210 g/m².
- Coupe standard.
- Séchage rapide.
- Ourlet côtelé aux poignets et à la taille.
- Logo Sea-Doo brodé sur l'avant-bras.



Bleu canard (74)

Violet (41)

NOUVEAU Short Terry femme
454703 XS, S, M, L, XL, XXL

Short ultradoux pour vos aventures quotidiennes.

- 60 % polyester, 40 % rayonne.
- 210 g/m².
- Coupe standard.
- Séchage rapide.
- Logo Sea-Doo brodé sur la jambe.



Noir (90)

Bleu royal (83)

Violet (41)

NOUVEAU Short de bain Classic 6" Sea-Doo femme
454680 XS, S, M, L, XL, XXL

Short de bain Classic.

- 90 % polyester, 10 % élasthanne.
- Extensible dans tous les sens.
- Protection UV – UPF 40.
- Cordon de serrage intérieur pour ajustement.
- Séchage rapide.
- Déperlant.

ENFANTS/ADOLESCENTS - VÊTEMENTS DE SPORT



Turquoise (76)

Bleu royal (83)

NOUVEAU Casquette maille Youth
454677 Taille unique

Casquette maille Youth.

- 100 % coton.
- Patte de réglage à l'arrière.
- Broderie Sea-Doo 3D sur le devant.



Rouge lave (17)

Blanc (01)

T-shirt Youth Sea-Doo
454684 3-4, 5-6, 7-8, 10-12, 14-16

T-shirt Youth Sea-Doo, style décontracté.

- 100 % coton.
- 160 g/m².
- Col côtelé.
- Logo Sea-Doo Life sur le devant, au centre.



Bleu royal (83)

NOUVEAU Veste à capuche à fermeture à glissière Youth
Sea-Doo

454685 3-4, 5-6, 7-8, 10-12, 14-16

Veste à capuche à fermeture à glissière Youth Sea-Doo, style décontracté.

- 60 % coton, 40 % polyester.
- 280 g/m².
- Bords-côtes aux poignets et à l'ourlet.
- Motif au dos.
- Logo Sea-Doo sur le devant.



Bleu royal (83)

Lilas (25)

NOUVEAU Maillot de protection manches longues Youth

454676 3-4, 5-6, 7-8, 10-12, 14-16

Maillot de protection manches longues Youth anti-UV idéal pour la sécurité et le confort de votre enfant.

- 87 % polyester, 13 % élasthanne.
- 210 g/m².
- Coupe décontractée.
- Protection UV – UPF 50.
- Manches Raglan.
- Logo Sea-Doo sur le devant.



Produits ludiques et sous licence



Cordes pour bouées tractables B104860000 B104770000

- Polyéthylène teint dans la masse et résistant au soleil pour le protéger des rayons UV.
- Boucles aux deux extrémités.
- Facile à ranger dans la poignée qui est équipée d'un œillet pour l'accrocher au mur.

B104860000

- Corde de 18,3 m pour bouée monoplace.
- Résistance à la traction de 680 kg.

B104770000

- Corde de 18,3 m pour bouée tractable 2 à 4 places.
- Résistance à la traction de 1 860 kg.



Bouée triangulaire Sea-Doo monoplace (48" x 50")

B106670000 (US)
B107210076 (EU)

- Conçue pour une seule personne.
- La personne s'assoit à l'intérieur.
- Vessie robuste en PVC de calibre 24 avec revêtement partiellement en nylon résistant de 420 deniers.
- Poignées en mousse double sangle avec protège-jointures pour éviter les frottements.
- Événements à évacuation automatique.
- Système de traction renforcé.
- Crochet de traction à raccord rapide.
- Cache-valve rembourré.
- Kit de réparation des crevaisons.
- Valve Boston pour la vessie et valve normale au fond de la bouée.
- Diamètre : 48" x 50" lorsqu'elle est gonflée.



Chaise longue flottante B104300000

- Matelas flottant doux, confortable et facile à nettoyer.
- 100 % mousse 1/2" à alvéoles fermées de vinyle NBR.
- Conçu pour le confort avec une surface ondulée rafraîchissante.



Attache de cheville de rechange B107340090

- Attache de cheville de rechange pour paddles gonflables Sea-Doo.
- Convient aux paddles Sea-Doo (B106660000, B107240076)



Plateforme gonflable biplace (69" x 72")

B107110000 (US)
B107220010 (EU)

- Conçue pour un maximum de deux personnes allongées.
- Vessie robuste en PVC de calibre 26 avec revêtement entièrement en nylon résistant de 420 deniers.
- Poignées en mousse souple double sangle avec protège-jointures pour éviter les frottements.
- Coussin en mousse confortable.
- Événements à évacuation automatique.
- Système de traction renforcé.
- Crochet de traction à raccord rapide.
- Cache-valve rembourré.
- Kit de réparation des crevaisons.
- Valve Boston.
- Dimensions : 69" x 72" lorsqu'elle est gonflée.



Stand up paddle gonflable Sea-Doo 11'6"

B106660000 (US) / B107240076 (EU)

- Gonflable, léger et facile à porter.
- Tissu PVC à maille coulée et revêtement antidérapant en EVA.
- Peut être roulé et compressé pour rentrer dans un sac à dos.
- L'ensemble comprend : paddle, pagaie, sac à dos avec roulettes, 3 dérives, attache de cheville, kit de réparation et pompe manuelle à double action.
- Charge maximale : 130 kg.
- Dimensions : 3,5 m de long x 88 cm de large x 15 cm d'épaisseur.



Bouée avec siège pour trois personnes Sea-Doo (79" x 88")

B107120000 (US)
B107230076 (EU)

- Conçue pour un maximum de trois personnes assises le dos contre le dossier.
- Vessie en PVC de gros calibre et revêtement robuste entièrement en nylon avec événement à évacuation automatique.
- Comprend une zone en mousse souple pour s'asseoir et des protections des articulations en mousse pour éviter les frottements.
- Système de traction 4 points renforcé.
- Crochet de traction à raccord rapide.
- Cache-valve rembourré.
- Kit de réparation des crevaisons.
- 2 valves Boston.
- Dimensions : 79" x 88" lorsqu'elle est gonflée.

PRODUITS LUDIQUES ET SOUS LICENCE



NOUVEAU Serviette à séchage rapide Topo par Slowtide[†]
B107440077

- 100 % en matériaux recyclés
- Très absorbante, à séchage rapide, antistable
- Compacte et ultralégère
- Imprimé des deux côtés
- Boucle pour l'accrocher
- Conception durable



NOUVEAU Serviette à séchage rapide Abstract par Slowtide[†]
B107450041

- 100 % en matériaux recyclés
- Très absorbante, à séchage rapide, antistable
- Compacte et ultralégère
- Imprimé des deux côtés
- Boucle pour l'accrocher
- Conception durable



NOUVEAU Serviette de plage Sea-Doo Medusa par Slowtide[†]
B107460089

- 100 % coton ultradoux et absorbant
- Matière haut de gamme qui aide à éviter la décoloration
- Imprimé d'un seul côté
- Légère
- Boucle pour l'accrocher



NOUVEAU Couverture de plage Sea-Doo Ripples par Slowtide[†]
B107470080

- Couverture turque 100 % coton
- Très grande
- Ultralégère
- Motif tissé
- Franges



SLOWTIDE



Manches courtes pour se changer facilement

Capuche doublée

Cordons de serrage et boutons-pression pour une coupe confortable

Poche kangourou et fentes pour mettre les bras à l'intérieur



NOUVEAU Poncho de plage à séchage rapide Sea-Doo Depths par Slowtide†

B107427274 S/M

B107427374 L/XL

- 100 % en matériaux recyclés
- Très absorbant, à séchage rapide et antisable
- Permet d'enfiler ou de retirer facilement sa combinaison ou son maillot de bain, confortablement et au chaud
- Imprimé des deux côtés
- Poche kangourou
- Ouverture invisible pour passer les mains à l'intérieur
- Capuche doublée
- Patte avec bouton-pression sur le devant et cordons de serrage
- Manches courtes pour se changer facilement



NOUVEAU Poncho de plage ultr chaud Sea-Doo Ripples par Slowtide†

B107437289 S/M

B107437389 L/XL

- Ultradoux et absorbant
- Permet d'enfiler ou de retirer facilement sa combinaison ou son maillot de bain, confortablement et au chaud
- Motif tissé
- Poche kangourou
- Ouverture invisible pour passer les mains à l'intérieur
- Capuche doublée
- Patte avec bouton-pression sur le devant et cordons de serrage
- Manches courtes pour se changer facilement



Pagaie de rechange

B107370080 - Bleu

- Pagaie de rechange pour stand up paddle gonflable Sea-Doo 11'6" (B106660000, B107240076)



Valve et clé de rechange

B107400009

- Valve et clé de rechange pour paddles gonflables Sea-Doo (B106660000, B107240076)



Dérive de rechange

B107350090

- Dérive de rechange pour paddles gonflables Sea-Doo
- Convient aux paddles Sea-Doo (B106660000, B107240076)



Pompe à main de rechange

B107380090

- Pompe à main de rechange pour gonfler les paddles Sea-Doo (B106660000, B107240076)



Sac à dos de transport de rechange

B107390009

- Sac à dos de rechange avec roulettes pour transporter les paddles gonflables Sea-Doo (B106660000, B107240076)



Valve Boston de rechange

B107410090

- Convient aux bouées tractables Sea-Doo

EXPLOREZ TOUT UN MONDE D'AVENTURES AVEC NOS PRODUITS. BRP.COM



ski-doo LYNX SEV-DOO can-am ROTAX ALUMACRAFT Manitou QUINTREX



SEA-DOO.COM

A BRP BRAND

